

MINISTERIO DE HACIENDA

DIRECCION GENERAL DE PRESUPUESTO

EJECUCION TRIMESTRAL DE LOS GASTOS Y APLICACIONES FINANCIERAS POR DESTINO DE FONDOS Y ESTRUCTURA PROGRAMATICA CORRESPONDIENTE AL TRIMESTRE 4 (OCTUBRE-DICIEMBRE) DEL AÑO 2017

CODIGO DEL CAPITULO :

DENOMINACION :

DESTINO DE FONDO:

Destino de Fondo	Estructura					Código SNIP	Clasificador de Gasto					Denominación del Gasto	Función	Fuente de Financiamiento	Fuente Especifica	Organismo Financiador	Presupuesto			Devengado				
	Partida no Asignables a Programas	Programa	Proyecto	Actividad /Obra	Tipo		Objeto	Cuenta	Sub-Cuenta	Auxiliar	Original						Modificaciones	Vigente	Acumulado Anterior	Trimestre	A la Fecha	% Devengado a la Fecha	Balance Disponible	% Balance Disponible
1	2	3	4	5	7	8	9	10	11	12	13	14	15	16	17	18	19	20 = 18 + o - 19	21	22	23	24=23/20	25	26=25/20
1.1 (P)											Personal					5,425,797.00	426,787.00	5,852,584.00	3,783,547.00	1,809,466.00	5,593,013.00	95.56%	259,571.00	4.44%
	01															5,425,797.00	426,787.00	5,852,584.00	3,783,547.00	1,809,466.00	5,593,013.00	95.56%	259,571.00	4.44%
	01	00														5,425,797.00	426,787.00	5,852,584.00	3,783,547.00	1,809,466.00	5,593,013.00	95.56%	259,571.00	4.44%
	01	00	0001													1,145,660.00	853,251.00	1,998,911.00	1,377,576.00	563,672.00	1,941,248.00	97.12%	57,663.00	2.88%
	01	00	0001			2					GASTOS					1,145,660.00	853,251.00	1,998,911.00	1,377,576.00	563,672.00	1,941,248.00	97.12%	57,663.00	2.88%
	01	00	0001			2	1				REMUNERACIONES Y CONTRIBUCIONES					1,145,660.00	853,251.00	1,998,911.00	1,377,576.00	563,672.00	1,941,248.00	97.12%	57,663.00	2.88%
	01	00	0001			2	1	1			REMUNERACIONES					894,400.00	793,906.00	1,688,306.00	1,157,456.00	473,187.00	1,630,643.00	96.58%	57,663.00	3.42%
	01	00	0001			2	1	1	1		Remuneraciones al personal fijo					825,600.00	638,106.00	1,463,706.00	1,157,456.00	356,187.00	1,513,643.00	103.41%	-49,937.00	-3.41%
1.1 (P)	01	00	0001			2	1	1	1	01	Sueldos fijos	1.1.01	20	1955	100	825,600.00	638,106.00	1,463,706.00	1,157,456.00	356,187.00	1,513,643.00	103.41%	-49,937.00	-3.41%
	01	00	0001			2	1	1	4		Sueldo anual no.13					68,800.00	155,800.00	224,600.00	0.00	117,000.00	117,000.00	52.09%	107,600.00	47.91%
1.1 (P)	01	00	0001			2	1	1	4	01	Sueldo Anual No. 13	1.1.01	50	2006	001	68,800.00	38,800.00	107,600.00	0.00	0.00	0.00	0.00%	107,600.00	100.00%
1.1 (P)	01	00	0001			2	1	1	4	01	Sueldo Anual No. 13	1.1.01	50	2006	099	0.00	117,000.00	117,000.00	0.00	117,000.00	117,000.00	100.00%	0.00	0.00%
	01	00	0001			2	1	2			SOBRESUELDOS					36,000.00	(36,000.00)	0.00	0.00	0.00	0.00	0.00%	0.00	0.00%
	01	00	0001			2	1	2	2		Compensación					36,000.00	(36,000.00)	0.00	0.00	0.00	0.00	0.00%	0.00	0.00%
1.1 (P)	01	00	0001			2	1	2	2	01	Compensación por gastos de alimentación	1.1.01	20	1955	100	36,000.00	(36,000.00)	0.00	0.00	0.00	0.00	0.00%	0.00	0.00%
	01	00	0001			2	1	3			DIETAS Y GASTOS DE REPRESENTACIÓN					88,200.00	(12,180.00)	76,020.00	57,015.00	19,005.00	76,020.00	100.00%	0.00	0.00%
	01	00	0001			2	1	3	2		Gastos de representación					88,200.00	(12,180.00)	76,020.00	57,015.00	19,005.00	76,020.00	100.00%	0.00	0.00%
1.1 (P)	01	00	0001			2	1	3	2	01	Gastos de representación en el país	1.1.01	20	1955	100	88,200.00	(12,180.00)	76,020.00	57,015.00	19,005.00	76,020.00	100.00%	0.00	0.00%
	01	00	0001			2	1	5			CONTRIBUCIONES A LA SEGURIDAD SOCIAL					127,060.00	107,525.00	234,585.00	163,105.00	71,480.00	234,585.00	100.00%	0.00	0.00%

Preparado por

Revisado por

Aprobado por

MINISTERIO DE HACIENDA

DIRECCION GENERAL DE PRESUPUESTO

EJECUCION TRIMESTRAL DE LOS GASTOS Y APLICACIONES FINANCIERAS POR DESTINO DE FONDOS Y ESTRUCTURA PROGRAMATICA CORRESPONDIENTE AL TRIMESTRE 4 (OCTUBRE-DICIEMBRE) DEL AÑO 2017

CODIGO DEL CAPITULO : 7153

DENOMINACION : Junta de Distrito Municipal de Baitoa

DESTINO DE FONDO: Personal

CODIGO	01	00	0001	2	1	5	1	1	DESCRIPCION	1.1.01	20	1955	100	IMPORTE	IMPORTE	IMPORTE	IMPORTE	IMPORTE	IMPORTE	%	IMPORTE	%
									Contribuciones al seguro de salud					58,535.00	50,225.00	108,760.00	75,579.00	33,181.00	108,760.00	100.00	0.00	0.00%
1.1 (P)	01	00	0001	2	1	5	1	01	Contribuciones al seguro de salud	1.1.01	20	1955	100	58,535.00	50,225.00	108,760.00	75,579.00	33,181.00	108,760.00	100.00	0.00	0.00%
									Contribuciones al seguro de pensiones					58,618.00	50,301.00	108,919.00	75,691.00	33,228.00	108,919.00	100.00	0.00	0.00%
1.1 (P)	01	00	0001	2	1	5	2	01	Contribuciones al seguro de pensiones	1.1.01	20	1955	100	58,618.00	50,301.00	108,919.00	75,691.00	33,228.00	108,919.00	100.00	0.00	0.00%
									Contribuciones al seguro de riesgo laboral					9,907.00	6,999.00	16,906.00	11,835.00	5,071.00	16,906.00	100.00	0.00	0.00%
1.1 (P)	01	00	0001	2	1	5	3	01	Contribuciones al seguro de riesgo laboral	1.1.01	20	1955	100	9,907.00	6,999.00	16,906.00	11,835.00	5,071.00	16,906.00	100.00	0.00	0.00%
									CONTRATACIÓN DE SERVICIOS					0.00	0.00	0.00	0.00	0.00	0.00	0.00%	0.00	0.00%
									VIÁTICOS					0.00	0.00	0.00	0.00	0.00	0.00	0.00%	0.00	0.00%
									Viáticos dentro del país					0.00	0.00	0.00	0.00	0.00	0.00	0.00%	0.00	0.00%
1.1 (P)	01	00	0001	2	2	3	1	01	Viáticos dentro del país	1.1.01	20	1955	100	0.00	0.00	0.00	0.00	0.00	0.00	0.00%	0.00	0.00%
									GASTOS					2,895,939.00	(112,402.00)	2,783,537.00	1,702,007.00	922,580.00	2,624,587.00	94.29%	158,950.00	5.71%
									REMUNERACIONES Y CONTRIBUCIONES					2,895,939.00	(112,402.00)	2,783,537.00	1,702,007.00	922,580.00	2,624,587.00	94.29%	158,950.00	5.71%
									REMUNERACIONES					2,371,350.00	53,460.00	2,424,810.00	1,461,503.00	804,357.00	2,265,860.00	93.44%	158,950.00	6.56%
									Remuneraciones al personal fijo					1,907,400.00	(13,373.00)	1,894,027.00	1,347,803.00	546,224.00	1,894,027.00	100.00	0.00	0.00%
1.1 (P)	01	00	0003	2	1	1	1	01	Sueldos fijos	1.1.01	20	1955	100	1,907,400.00	(13,373.00)	1,894,027.00	1,347,803.00	546,224.00	1,894,027.00	100.00	0.00	0.00%
									Remuneraciones al personal con carácter transitorio					120,000.00	(10,000.00)	110,000.00	67,500.00	42,500.00	110,000.00	100.00	0.00	0.00%
1.1 (P)	01	00	0003	2	1	1	2	01	Sueldos al personal contratado e igualado	1.1.01	20	1955	100	120,000.00	(10,000.00)	110,000.00	67,500.00	42,500.00	110,000.00	100.00	0.00	0.00%
									Sueldo anual no.13					158,950.00	169,433.00	328,383.00	0.00	169,433.00	169,433.00	51.60%	158,950.00	48.40%
1.1 (P)	01	00	0003	2	1	1	4	01	Sueldo Anual No. 13	1.1.01	50	2006	001	158,950.00	0.00	158,950.00	0.00	0.00	0.00	0.00%	158,950.00	100.00%
1.1 (P)	01	00	0003	2	1	1	4	01	Sueldo Anual No. 13	1.1.01	50	2006	099	0.00	169,433.00	169,433.00	0.00	169,433.00	169,433.00	100.00	0.00	0.00%
									Prestaciones económicas					165,000.00	(72,600.00)	92,400.00	46,200.00	46,200.00	92,400.00	100.00	0.00	0.00%
1.1 (P)	01	00	0003	2	1	1	5	01	Prestaciones económicas	1.1.01	20	1955	100	85,000.00	7,400.00	92,400.00	46,200.00	46,200.00	92,400.00	100.00	0.00	0.00%
1.1 (P)	01	00	0003	2	1	1	5	04	Proporción de vacaciones no disfrutadas	1.1.01	20	1955	100	80,000.00	(80,000.00)	0.00	0.00	0.00	0.00	0.00%	0.00	0.00%

Preparado por

Revisado por

Aprobado por

MINISTERIO DE HACIENDA
DIRECCION GENERAL DE PRESUPUESTO

**EJECUCION TRIMESTRAL DE LOS GASTOS Y APLICACIONES FINANCIERAS POR DESTINO DE FONDOS Y ESTRUCTURA PROGRAMATICA
CORRESPONDIENTE AL TRIMESTRE 4 (OCTUBRE-DICIEMBRE) DEL AÑO 2017**

CODIGO DEL CAPITULO : **7153**

DENOMINACION : **Junta de Distrito Municipal de Baitoa**

DESTINO DE FONDO: **Personal**

	01	00	0003	2	1	1	6		Vacaciones													
1.1 (P)	01	00	0003	2	1	1	6	01	Vacaciones	1.1.01	20	1955	100	20,000.00	(20,000.00)	0.00	0.00	0.00	0.00			
	01	00	0003	2	1	2			SOBRESUELDOS					80,000.00	(62,000.00)	18,000.00	14,000.00	4,000.00	18,000.00	100.00	0.00	0.00%
	01	00	0003	2	1	2	2		Compensación					80,000.00	(62,000.00)	18,000.00	14,000.00	4,000.00	18,000.00	100.00	0.00	0.00%
1.1 (P)	01	00	0003	2	1	2	2	02	Compensación por horas extraordinarias	1.1.01	20	1955	100	80,000.00	(62,000.00)	18,000.00	14,000.00	4,000.00	18,000.00	100.00	0.00	0.00%
	01	00	0003	2	1	3			DIETAS Y GASTOS DE REPRESENTACIÓN					151,040.00	(30,000.00)	121,040.00	87,780.00	33,260.00	121,040.00	100.00	0.00	0.00%
	01	00	0003	2	1	3	1		Dietas					50,000.00	(30,000.00)	20,000.00	12,000.00	8,000.00	20,000.00	100.00	0.00	0.00%
1.1 (P)	01	00	0003	2	1	3	1	01	Dietas en el país	1.1.01	20	1955	100	50,000.00	(30,000.00)	20,000.00	12,000.00	8,000.00	20,000.00	100.00	0.00	0.00%
	01	00	0003	2	1	3	2		Gastos de representación					101,040.00	0.00	101,040.00	75,780.00	25,260.00	101,040.00	100.00	0.00	0.00%
1.1 (P)	01	00	0003	2	1	3	2	01	Gastos de representación en el país	1.1.01	20	1955	100	101,040.00	0.00	101,040.00	75,780.00	25,260.00	101,040.00	100.00	0.00	0.00%
	01	00	0003	2	1	5			CONTRIBUCIONES A LA SEGURIDAD SOCIAL					293,549.00	(73,862.00)	219,687.00	138,724.00	80,963.00	219,687.00	100.00	0.00	0.00%
	01	00	0003	2	1	5	1		Contribuciones al seguro de salud					135,235.00	(33,935.00)	101,300.00	63,617.00	37,683.00	101,300.00	100.00	0.00	0.00%
1.1 (P)	01	00	0003	2	1	5	1	01	Contribuciones al seguro de salud	1.1.01	20	1955	100	135,235.00	(33,935.00)	101,300.00	63,617.00	37,683.00	101,300.00	100.00	0.00	0.00%
	01	00	0003	2	1	5	2		Contribuciones al seguro de pensiones					135,425.00	(35,087.00)	100,338.00	63,732.00	36,606.00	100,338.00	100.00	0.00	0.00%
1.1 (P)	01	00	0003	2	1	5	2	01	Contribuciones al seguro de pensiones	1.1.01	20	1955	100	135,425.00	(35,087.00)	100,338.00	63,732.00	36,606.00	100,338.00	100.00	0.00	0.00%
	01	00	0003	2	1	5	3		Contribuciones al seguro de riesgo laboral					22,889.00	(4,840.00)	18,049.00	11,375.00	6,674.00	18,049.00	100.00	0.00	0.00%
1.1 (P)	01	00	0003	2	1	5	3	01	Contribuciones al seguro de riesgo laboral	1.1.01	20	1955	100	22,889.00	(4,840.00)	18,049.00	11,375.00	6,674.00	18,049.00	100.00	0.00	0.00%
	01	00	0003	2	2				CONTRATACIÓN DE SERVICIOS					0.00	0.00	0.00	0.00	0.00	0.00	0.00%	0.00	0.00%
	01	00	0003	2	2	3			VIÁTICOS					0.00	0.00	0.00	0.00	0.00	0.00	0.00%	0.00	0.00%
	01	00	0003	2	2	3	1		Viáticos dentro del país					0.00	0.00	0.00	0.00	0.00	0.00	0.00%	0.00	0.00%
1.1 (P)	01	00	0003	2	2	3	1	01	Viáticos dentro del país	1.1.01	20	1955	100	0.00	0.00	0.00	0.00	0.00	0.00	0.00%	0.00	0.00%
	01	00	0003	2	2	8			OTROS SERVICIOS NO INCLUIDOS EN CONCEPTOS ANTERIORES					0.00	0.00	0.00	0.00	0.00	0.00	0.00%	0.00	0.00%

Preparado por

Revisado por

Aprobado por

MINISTERIO DE HACIENDA
DIRECCION GENERAL DE PRESUPUESTO

**EJECUCION TRIMESTRAL DE LOS GASTOS Y APLICACIONES FINANCIERAS POR DESTINO DE FONDOS Y ESTRUCTURA PROGRAMATICA
CORRESPONDIENTE AL TRIMESTRE 4 (OCTUBRE-DICIEMBRE) DEL AÑO 2017**

CODIGO DEL CAPITULO : **7153**

DENOMINACION : **Junta de Distrito Municipal de Baitoa**

DESTINO DE FONDO: **Personal**

	01	00	0003																			
				2	2	8	7		Servicios Técnicos y Profesionales													
1.1 (P)	01	00	0003	2	2	8	7	05	Servicios de informática y sistemas computarizados	1.1.01	20	1955	100	0.00	0.00	0.00	0.00	0.00	0.00%	0.00	0.00%	
1.1 (P)	01	00	0003	2	2	8	7	06	Otros servicios técnicos profesionales	1.1.01	20	1955	100	0.00	0.00	0.00	0.00	0.00	0.00%	0.00	0.00%	
	01	00	0004						GASTOS					1,051,629.00	9,407.00	1,061,036.00	703,964.00	323,214.00	1,027,178.00	96.81%	33,858.00	3.19%
	01	00	0004		2				REMUNERACIONES Y CONTRIBUCIONES					1,051,629.00	9,407.00	1,061,036.00	703,964.00	323,214.00	1,027,178.00	96.81%	33,858.00	3.19%
	01	00	0004		2	1			REMUNERACIONES					1,035,770.00	12,240.00	1,048,010.00	695,266.00	318,886.00	1,014,152.00	96.77%	33,858.00	3.23%
	01	00	0004		2	1	1		REMUNERACIONES					825,000.00	110,855.00	935,855.00	623,906.00	278,091.00	901,997.00	96.38%	33,858.00	3.62%
	01	00	0004		2	1	1	1	Remuneraciones al personal fijo					612,000.00	124,774.00	736,774.00	565,866.00	170,908.00	736,774.00	100.00%	0.00	0.00%
1.1 (P)	01	00	0004	2	1	1	1	01	Sueldos fijos	1.1.02	20	1955	100	612,000.00	124,774.00	736,774.00	565,866.00	170,908.00	736,774.00	100.00%	0.00	0.00%
	01	00	0004		2	1	1	4	Sueldo anual no.13					51,000.00	35,483.00	86,483.00	0.00	60,983.00	60,983.00	70.51%	25,500.00	29.49%
1.1 (P)	01	00	0004	2	1	1	4	01	Sueldo Anual No. 13	1.1.02	50	2006	001	51,000.00	(25,500.00)	25,500.00	0.00	0.00	0.00	0.00%	25,500.00	100.00%
1.1 (P)	01	00	0004	2	1	1	4	01	Sueldo Anual No. 13	1.1.02	50	2006	099	0.00	60,983.00	60,983.00	0.00	60,983.00	60,983.00	100.00%	0.00	0.00%
	01	00	0004		2	1	1	5	Prestaciones económicas					132,000.00	(19,402.00)	112,598.00	58,040.00	46,200.00	104,240.00	92.58%	8,358.00	7.42%
1.1 (P)	01	00	0004	2	1	1	5	04	Proporción de vacaciones no disfrutadas	1.1.02	20	1955	100	65,602.00	(19,402.00)	46,200.00	0.00	46,200.00	46,200.00	100.00%	0.00	0.00%
1.1 (P)	01	00	0004	2	1	1	5	01	Prestaciones económicas	1.1.02	30	9995	102	66,398.00	0.00	66,398.00	58,040.00	0.00	58,040.00	87.41%	8,358.00	12.59%
	01	00	0004		2	1	1	6	Vacaciones					30,000.00	(30,000.00)	0.00	0.00	0.00	0.00	0.00%	0.00	0.00%
1.1 (P)	01	00	0004	2	1	1	6	01	Vacaciones	1.1.02	20	1955	100	30,000.00	(30,000.00)	0.00	0.00	0.00	0.00	0.00%	0.00	0.00%
	01	00	0004		2	1	2		SOBRESUELDOS					66,583.00	(22,583.00)	44,000.00	24,000.00	20,000.00	44,000.00	100.00%	0.00	0.00%
	01	00	0004		2	1	2	2	Compensación					66,583.00	(22,583.00)	44,000.00	24,000.00	20,000.00	44,000.00	100.00%	0.00	0.00%
1.1 (P)	01	00	0004	2	1	2	2	02	Compensación por horas extraordinarias	1.1.02	20	1955	100	66,583.00	(22,583.00)	44,000.00	24,000.00	20,000.00	44,000.00	100.00%	0.00	0.00%
	01	00	0004		2	1	3		DIETAS Y GASTOS DE REPRESENTACIÓN					50,000.00	(46,000.00)	4,000.00	4,000.00	0.00	4,000.00	100.00%	0.00	0.00%
	01	00	0004		2	1	3	1	Dietas					50,000.00	(46,000.00)	4,000.00	4,000.00	0.00	4,000.00	100.00%	0.00	0.00%
1.1 (P)	01	00	0004	2	1	3	1	01	Dietas en el país	1.1.02	20	1955	100	50,000.00	(46,000.00)	4,000.00	4,000.00	0.00	4,000.00	100.00%	0.00	0.00%
	01	00	0004		2	1	5		CONTRIBUCIONES A LA SEGURIDAD SOCIAL					94,187.00	(30,032.00)	64,155.00	43,360.00	20,795.00	64,155.00	100.00%	0.00	0.00%

Preparado por

Revisado por

Aprobado por

MINISTERIO DE HACIENDA
DIRECCION GENERAL DE PRESUPUESTO

**EJECUCION TRIMESTRAL DE LOS GASTOS Y APLICACIONES FINANCIERAS POR DESTINO DE FONDOS Y ESTRUCTURA PROGRAMATICA
CORRESPONDIENTE AL TRIMESTRE 4 (OCTUBRE-DICIEMBRE) DEL AÑO 2017**

CODIGO DEL CAPITULO : **7153**

DENOMINACION : **Junta de Distrito Municipal de Baitoa**

DESTINO DE FONDO: **Personal**

	01	00	0004	2	1	5	1		Contribuciones al seguro de salud			43,391.00	(19,074.00)	24,317.00	16,972.00	7,345.00	24,317.00	100.00	0.00	0.00%		
1.1 (P)	01	00	0004	2	1	5	1	01	Contribuciones al seguro de salud	1.1.02	20	1955	100	43,391.00	(19,074.00)	24,317.00	16,972.00	7,345.00	24,317.00	100.00	0.00	0.00%
	01	00	0004	2	1	5	2		Contribuciones al seguro de pensiones			43,452.00	(20,896.00)	22,556.00	18,878.00	3,678.00	22,556.00	100.00	0.00	0.00%		
1.1 (P)	01	00	0004	2	1	5	2	01	Contribuciones al seguro de pensiones	1.1.02	20	1955	100	43,452.00	(20,896.00)	22,556.00	18,878.00	3,678.00	22,556.00	100.00	0.00	0.00%
	01	00	0004	2	1	5	3		Contribuciones al seguro de riesgo laboral			7,344.00	9,938.00	17,282.00	7,510.00	9,772.00	17,282.00	100.00	0.00	0.00%		
1.1 (P)	01	00	0004	2	1	5	3	01	Contribuciones al seguro de riesgo laboral	1.1.02	20	1955	100	7,344.00	9,938.00	17,282.00	7,510.00	9,772.00	17,282.00	100.00	0.00	0.00%
	01	00	0004	2	2				CONTRATACIÓN DE SERVICIOS			15,859.00	(2,833.00)	13,026.00	8,698.00	4,328.00	13,026.00	100.00	0.00	0.00%		
	01	00	0004	2	2	3			VIÁTICOS			0.00	0.00	0.00	0.00	0.00	0.00	0.00%	0.00	0.00%		
	01	00	0004	2	2	3	1		Viáticos dentro del país			0.00	0.00	0.00	0.00	0.00	0.00	0.00%	0.00	0.00%		
1.1 (P)	01	00	0004	2	2	3	1	01	Viáticos dentro del país	1.1.02	20	1955	100	0.00	0.00	0.00	0.00	0.00	0.00	0.00%	0.00	0.00%
	01	00	0004	2	2	8			OTROS SERVICIOS NO INCLUIDOS EN CONCEPTOS ANTERIORES			15,859.00	(2,833.00)	13,026.00	8,698.00	4,328.00	13,026.00	100.00	0.00	0.00%		
	01	00	0004	2	2	8	2		Comisiones y gastos bancarios			15,859.00	(2,833.00)	13,026.00	8,698.00	4,328.00	13,026.00	100.00	0.00	0.00%		
1.1 (P)	01	00	0004	2	2	8	2	01	Comisiones y gastos bancarios	1.1.02	20	1955	100	15,859.00	(2,833.00)	13,026.00	8,698.00	4,328.00	13,026.00	100.00	0.00	0.00%
	01	00	0005						GASTOS			332,569.00	(323,469.00)	9,100.00	0.00	0.00	0.00	0.00%	9,100.00	100.00%		
	01	00	0005	2					REMUNERACIONES Y CONTRIBUCIONES			332,569.00	(323,469.00)	9,100.00	0.00	0.00	0.00	0.00%	9,100.00	100.00%		
	01	00	0005	2	1				REMUNERACIONES			332,569.00	(323,469.00)	9,100.00	0.00	0.00	0.00	0.00%	9,100.00	100.00%		
	01	00	0005	2	1	1			Remuneraciones al personal fijo			291,200.00	(282,100.00)	9,100.00	0.00	0.00	0.00	0.00%	9,100.00	100.00%		
	01	00	0005	2	1	1	1		Sueldos fijos			268,800.00	(268,800.00)	0.00	0.00	0.00	0.00	0.00%	0.00	0.00%		
1.1 (P)	01	00	0005	2	1	1	1	01	Sueldos fijos	1.1.02	20	1955	100	268,800.00	(268,800.00)	0.00	0.00	0.00	0.00	0.00%	0.00	0.00%
	01	00	0005	2	1	1	4		Sueldo anual no.13			22,400.00	(13,300.00)	9,100.00	0.00	0.00	0.00	0.00%	9,100.00	100.00%		
1.1 (P)	01	00	0005	2	1	1	4	01	Sueldo Anual No. 13	1.1.02	50	2006	001	22,400.00	(13,300.00)	9,100.00	0.00	0.00	0.00	0.00%	9,100.00	100.00%
	01	00	0005	2	1	5			CONTRIBUCIONES A LA SEGURIDAD SOCIAL			41,369.00	(41,369.00)	0.00	0.00	0.00	0.00	0.00%	0.00	0.00%		
	01	00	0005	2	1	5	1		Contribuciones al seguro de salud			19,058.00	(19,058.00)	0.00	0.00	0.00	0.00	0.00%	0.00	0.00%		
1.1 (P)	01	00	0005	2	1	5	1	01	Contribuciones al seguro de salud	1.1.02	20	1955	100	19,058.00	(19,058.00)	0.00	0.00	0.00	0.00	0.00%	0.00	0.00%
	01	00	0005	2	1	5	2		Contribuciones al seguro de pensiones			19,085.00	(19,085.00)	0.00	0.00	0.00	0.00	0.00%	0.00	0.00%		

Preparado por

Revisado por

Aprobado por

MINISTERIO DE HACIENDA
DIRECCION GENERAL DE PRESUPUESTO

**EJECUCION TRIMESTRAL DE LOS GASTOS Y APLICACIONES FINANCIERAS POR DESTINO DE FONDOS Y ESTRUCTURA PROGRAMATICA
CORRESPONDIENTE AL TRIMESTRE 4 (OCTUBRE-DICIEMBRE) DEL AÑO 2017**

CODIGO DEL CAPITULO : 7153

DENOMINACION : Junta de Distrito Municipal de Baitoa

DESTINO DE FONDO: Personal

1.1 (P)	01	00	0005		2	1	5	2	01	Contribuciones al seguro de pensiones	1.1.02	20	1955	100	19,085.00	(19,085.00)	0.00	0.00	0.00	0.00	0.00%	0.00	0.00%
	01	00	0005		2	1	5	3		Contribuciones al seguro de riesgo laboral					3,226.00	(3,226.00)	0.00	0.00	0.00	0.00	0.00%	0.00	0.00%
1.1 (P)	01	00	0005		2	1	5	3	01	Contribuciones al seguro de riesgo laboral	1.1.02	20	1955	100	3,226.00	(3,226.00)	0.00	0.00	0.00	0.00	0.00%	0.00	0.00%
1.1 (P)										Personal					0.00	0.00	0.00	0.00	0.00	0.00%	0.00	0.00%	
	98														0.00	0.00	0.00	0.00	0.00	0.00%	0.00	0.00%	
	98	00													0.00	0.00	0.00	0.00	0.00	0.00%	0.00	0.00%	
	98	00	0000												0.00	0.00	0.00	0.00	0.00	0.00%	0.00	0.00%	
	98	00	0000		2					GASTOS					0.00	0.00	0.00	0.00	0.00	0.00%	0.00	0.00%	
	98	00	0000		2	4				TRANSFERENCIAS CORRIENTES					0.00	0.00	0.00	0.00	0.00	0.00%	0.00	0.00%	
	98	00	0000		2	4	1			TRANSFERENCIAS CORRIENTES AL SECTOR PRIVADO					0.00	0.00	0.00	0.00	0.00	0.00%	0.00	0.00%	
	98	00	0000		2	4	1	1		Prestaciones a la seguridad social					0.00	0.00	0.00	0.00	0.00	0.00%	0.00	0.00%	
1.1 (P)	98	00	0000		2	4	1	1	01	Pensiones	4.5.01	20	1955	100	0.00	0.00	0.00	0.00	0.00	0.00%	0.00	0.00%	
3.1.1 (P)										Personal					763,000.00	287,950.00	1,050,950.00	487,297.00	562,103.00	1,049,400.00	99.85%	1,550.00	0.15%
	96														763,000.00	287,950.00	1,050,950.00	487,297.00	562,103.00	1,049,400.00	99.85%	1,550.00	0.15%
	96	00													763,000.00	287,950.00	1,050,950.00	487,297.00	562,103.00	1,049,400.00	99.85%	1,550.00	0.15%
	96	00	0001												763,000.00	287,950.00	1,050,950.00	487,297.00	562,103.00	1,049,400.00	99.85%	1,550.00	0.15%
	96	00	0001		4					APLICACIONES FINANCIERAS					763,000.00	287,950.00	1,050,950.00	487,297.00	562,103.00	1,049,400.00	99.85%	1,550.00	0.15%
	96	00	0001		4	2				Disminución de pasivos					763,000.00	287,950.00	1,050,950.00	487,297.00	562,103.00	1,049,400.00	99.85%	1,550.00	0.15%
	96	00	0001		4	2	1			Disminución de pasivos corrientes					763,000.00	287,950.00	1,050,950.00	487,297.00	562,103.00	1,049,400.00	99.85%	1,550.00	0.15%
	96	00	0001		4	2	1	1		Disminución de cuentas por pagar de corto plazo					283,000.00	(44,417.00)	238,583.00	149,883.00	88,700.00	238,583.00	100.00%	0.00	0.00%
3.1.1 (P)	96	00	0001		4	2	1	1	01	Disminución de cuentas por pagar internas de corto plazo	0.0.00	20	1955	100	283,000.00	(44,417.00)	238,583.00	149,883.00	88,700.00	238,583.00	100.00%	0.00	0.00%
	96	00	0001		4	2	1	3		Disminución de préstamos de corto plazo					480,000.00	332,367.00	812,367.00	337,414.00	473,403.00	810,817.00	99.81%	1,550.00	0.19%
3.1.1 (P)	96	00	0001		4	2	1	3	01	Disminución de préstamos internos de corto plazo	0.0.00	20	1955	100	480,000.00	(34,954.00)	445,046.00	337,414.00	107,632.00	445,046.00	100.00%	0.00	0.00%
3.1.1 (P)	96	00	0001		4	2	1	3	01	Disminución de préstamos internos de corto plazo	0.0.00	50	2006	099	0.00	367,321.00	367,321.00	0.00	365,771.00	365,771.00	99.58%	1,550.00	0.42%
TOTAL															6,188,797.00	714,737.00	6,903,534.00	4,270,844.00	2,371,569.00	6,642,413.00	96.22%	261,121.00	3.78%



Preparado por



Revisado por



Aprobado por

MINISTERIO DE HACIENDA
DIRECCION GENERAL DE PRESUPUESTO

**EJECUCION TRIMESTRAL DE LOS GASTOS Y APLICACIONES FINANCIERAS POR DESTINO DE FONDOS Y ESTRUCTURA PROGRAMATICA
CORRESPONDIENTE AL TRIMESTRE 4 (OCTUBRE-DICIEMBRE) DEL AÑO 2017**

CODIGO DEL CAPITULO :

DENOMINACION :

DESTINO DE FONDO:

Destino de Fondo	Estructura				Código SNIP	Clasificador de Gasto						Función	Fuente de Financiamiento	Fuente Especifica	Organismo Financiador	Presupuesto			Devengado					
	Partida no Asignables a Programas	Programa	Proyecto	Actividad /Obra		Tipo	Objeto	Cuenta	Sub-Cuenta	Auxiliar	Denominación del Gasto					Original	Modificaciones	Vigente	Acumulado Anterior	Trimestre	A la Fecha	% Devengado a la Fecha	Balance Disponible	% Balance Disponible
1	2	3	4	5	7	8	9	10	11	12	13	14	15	16	17	18	19	20 = 18 + o - 19	21	22	23	24=23/20	25	26=25/20
1.2 (S)											Servicio					1,307,829.00	631,984.00	1,939,813.00	1,171,902.00	816,164.00	1,988,066.00	102.49 %	-48,253.00	-2.49%
	01															1,307,829.00	631,984.00	1,939,813.00	1,171,902.00	816,164.00	1,988,066.00	102.49 %	-48,253.00	-2.49%
	01	00														1,307,829.00	631,984.00	1,939,813.00	1,171,902.00	816,164.00	1,988,066.00	102.49 %	-48,253.00	-2.49%
	01	00	0001													5,000.00	(5,000.00)	0.00	0.00	0.00	0.00	0.00%	0.00	0.00%
	01	00	0001			2					GASTOS					5,000.00	(5,000.00)	0.00	0.00	0.00	0.00	0.00%	0.00	0.00%
	01	00	0001			2	3				MATERIALES Y SUMINISTROS					5,000.00	(5,000.00)	0.00	0.00	0.00	0.00	0.00%	0.00	0.00%
	01	00	0001			2	3	2			TEXTILES Y VESTUARIOS					5,000.00	(5,000.00)	0.00	0.00	0.00	0.00	0.00%	0.00	0.00%
	01	00	0001			2	3	2	3		Prendas de vestir					5,000.00	(5,000.00)	0.00	0.00	0.00	0.00	0.00%	0.00	0.00%
1.2 (S)	01	00	0001			2	3	2	3	01	Prendas de vestir	1.1.01	20	1955	100	5,000.00	(5,000.00)	0.00	0.00	0.00	0.00	0.00%	0.00	0.00%
	01	00	0001			2	3	7			COMBUSTIBLES, LUBRICANTES, PRODUCTOS QUÍMICOS Y CONEXOS					0.00	0.00	0.00	0.00	0.00	0.00	0.00%	0.00	0.00%
	01	00	0001			2	3	7	1		Combustibles y lubricantes					0.00	0.00	0.00	0.00	0.00	0.00	0.00%	0.00	0.00%
1.2 (S)	01	00	0001			2	3	7	1	01	Gasolina	1.1.01	20	1955	100	0.00	0.00	0.00	0.00	0.00	0.00	0.00%	0.00	0.00%
1.2 (S)	01	00	0001			2	3	7	1	02	Gasoil	1.1.01	20	1955	100	0.00	0.00	0.00	0.00	0.00	0.00	0.00%	0.00	0.00%
	01	00	0003													1,174,829.00	586,336.00	1,761,165.00	1,067,593.00	721,355.00	1,788,948.00	101.58 %	-27,783.00	-1.58%
	01	00	0003			2					GASTOS					1,174,829.00	586,336.00	1,761,165.00	1,067,593.00	721,355.00	1,788,948.00	101.58 %	-27,783.00	-1.58%
	01	00	0003			2	1				REMUNERACIONES Y CONTRIBUCIONES					153,729.00	160,941.00	314,670.00	214,001.00	95,152.00	309,153.00	98.25%	5,517.00	1.75%
	01	00	0003			2	1	1			REMUNERACIONES					137,000.00	136,697.00	273,697.00	183,944.00	84,236.00	268,180.00	97.98%	5,517.00	2.02%
	01	00	0003			2	1	1	2		Remuneraciones al personal con carácter transitorio					128,000.00	123,030.00	251,030.00	183,944.00	67,086.00	251,030.00	100.00 %	0.00	0.00%
1.2 (S)	01	00	0003			2	1	1	2	01	Sueldos al personal contratado e igualado	1.1.01	20	1955	100	20,000.00	(1,900.00)	18,100.00	18,100.00	0.00	18,100.00	100.00 %	0.00	0.00%

Preparado por

Revisado por

Aprobado por

MINISTERIO DE HACIENDA
DIRECCION GENERAL DE PRESUPUESTO

**EJECUCION TRIMESTRAL DE LOS GASTOS Y APLICACIONES FINANCIERAS POR DESTINO DE FONDOS Y ESTRUCTURA PROGRAMATICA
CORRESPONDIENTE AL TRIMESTRE 4 (OCTUBRE-DICIEMBRE) DEL AÑO 2017**

CODIGO DEL CAPITULO : **7153**

DENOMINACION : **Junta de Distrito Municipal de Baitoa**

DESTINO DE FONDO: **Servicio**

CODIGO	DESCRIPCION	UNIDAD	VALOR	VALOR	VALOR	VALOR	VALOR	VALOR	VALOR	VALOR	VALOR	VALOR	VALOR	VALOR	VALOR	VALOR	VALOR	VALOR
1.2 (S)	01	00 0003	2 1 1 2 02	Sueldos de personal nominal	1.1.01	20	1955	100	108,000.00	104,930.00	212,930.00	165,844.00	47,086.00	212,930.00	100.00 %	0.00	0.00%	
1.2 (S)	01	00 0003	2 1 1 2 06	Jornales	1.1.01	20	1955	100	0.00	0.00	0.00	0.00	0.00	0.00	0.00%	0.00	0.00%	
1.2 (S)	01	00 0003	2 1 1 2 01	Sueldos al personal contratado e igualado	1.1.01	50	2006	099	0.00	20,000.00	20,000.00	0.00	20,000.00	20,000.00	100.00 %	0.00	0.00%	
	01	00 0003	2 1 1 4	Sueldo anual no.13					9,000.00	13,667.00	22,667.00	0.00	17,150.00	17,150.00	75.66%	5,517.00	24.34%	
1.2 (S)	01	00 0003	2 1 1 4 01	Sueldo Anual No. 13	1.1.01	50	2006	001	9,000.00	0.00	9,000.00	0.00	3,483.00	3,483.00	38.70%	5,517.00	61.30%	
1.2 (S)	01	00 0003	2 1 1 4 01	Sueldo Anual No. 13	1.1.01	50	2006	099	0.00	13,667.00	13,667.00	0.00	13,667.00	13,667.00	100.00 %	0.00	0.00%	
	01	00 0003	2 1 5	CONTRIBUCIONES A LA SEGURIDAD SOCIAL					16,729.00	24,244.00	40,973.00	30,057.00	10,916.00	40,973.00	100.00 %	0.00	0.00%	
	01	00 0003	2 1 5 1	Contribuciones al seguro de salud					7,657.00	9,080.00	16,737.00	9,841.00	6,896.00	16,737.00	100.00 %	0.00	0.00%	
1.2 (S)	01	00 0003	2 1 5 1 01	Contribuciones al seguro de salud	1.1.01	20	1955	100	7,657.00	9,080.00	16,737.00	9,841.00	6,896.00	16,737.00	100.00 %	0.00	0.00%	
	01	00 0003	2 1 5 2	Contribuciones al seguro de pensiones					7,668.00	5,595.00	13,263.00	9,855.00	3,408.00	13,263.00	100.00 %	0.00	0.00%	
1.2 (S)	01	00 0003	2 1 5 2 01	Contribuciones al seguro de pensiones	1.1.01	20	1955	100	7,668.00	5,595.00	13,263.00	9,855.00	3,408.00	13,263.00	100.00 %	0.00	0.00%	
	01	00 0003	2 1 5 3	Contribuciones al seguro de riesgo laboral					1,404.00	9,569.00	10,973.00	10,361.00	612.00	10,973.00	100.00 %	0.00	0.00%	
1.2 (S)	01	00 0003	2 1 5 3 01	Contribuciones al seguro de riesgo laboral	1.1.01	20	1955	100	1,404.00	9,569.00	10,973.00	10,361.00	612.00	10,973.00	100.00 %	0.00	0.00%	
	01	00 0003	2 2	CONTRATACIÓN DE SERVICIOS					796,100.00	435,084.00	1,231,184.00	726,104.00	538,380.00	1,264,484.00	102.70 %	-33,300.00	-2.70%	
	01	00 0003	2 2 1	SERVICIOS BÁSICOS					515,100.00	181,690.00	696,790.00	378,792.00	330,560.00	709,352.00	101.80 %	-12,562.00	-1.80%	
	01	00 0003	2 2 1 3	Teléfono local					284,100.00	50,000.00	334,100.00	233,985.00	112,677.00	346,662.00	103.76 %	-12,562.00	-3.76%	
1.2 (S)	01	00 0003	2 2 1 3 01	Teléfono local	1.1.01	20	1955	100	20,400.00	50,000.00	70,400.00	32,946.00	51,841.00	84,787.00	120.44 %	-14,387.00	-20.44%	
1.2 (S)	01	00 0003	2 2 1 3 01	Teléfono local	1.1.01	30	9996	102	263,700.00	0.00	263,700.00	201,039.00	60,836.00	261,875.00	99.31%	1,825.00	0.69%	
	01	00 0003	2 2 1 5	Servicio de internet y televisión por cable					25,000.00	(3,033.00)	21,967.00	11,967.00	10,000.00	21,967.00	100.00 %	0.00	0.00%	
1.2 (S)	01	00 0003	2 2 1 5 01	Servicio de internet y televisión por cable	1.1.01	20	1955	100	25,000.00	(3,033.00)	21,967.00	11,967.00	10,000.00	21,967.00	100.00 %	0.00	0.00%	
	01	00 0003	2 2 1 6	Electricidad					186,000.00	120,887.00	306,887.00	103,519.00	203,368.00	306,887.00	100.00 %	0.00	0.00%	

Preparado por

Revisado por

Aprobado por

MINISTERIO DE HACIENDA
DIRECCION GENERAL DE PRESUPUESTO

**EJECUCION TRIMESTRAL DE LOS GASTOS Y APLICACIONES FINANCIERAS POR DESTINO DE FONDOS Y ESTRUCTURA PROGRAMATICA
CORRESPONDIENTE AL TRIMESTRE 4 (OCTUBRE-DICIEMBRE) DEL AÑO 2017**

CODIGO DEL CAPITULO : **7153**

DENOMINACION : **Junta de Distrito Municipal de Baitoa**

DESTINO DE FONDO: **Servicio**

CODIGO	DESCRIPCION	1.1	1.2	1.3	1.4	1.5	1.6	1.7	1.8	1.9	1.10	1.11	1.12	1.13	1.14	1.15	1.16	1.17	1.18	1.19	1.20	
1.2 (S)	01 00 0003	2	2	1	6	01	Energía eléctrica	1.1.01	20	1955	100	186,000.00	120,887.00	306,887.00	103,519.00	203,368.00	306,887.00	100.00	0.00	0.00%		
	01 00 0003	2	2	1	7		Agua					20,000.00	13,836.00	33,836.00	29,321.00	4,515.00	33,836.00	100.00	0.00	0.00%		
1.2 (S)	01 00 0003	2	2	1	7	01	Agua	1.1.01	20	1955	100	20,000.00	13,836.00	33,836.00	29,321.00	4,515.00	33,836.00	100.00	0.00	0.00%		
	01 00 0003	2	2	2			PUBLICIDAD, IMPRESIÓN Y ENCUADERNACIÓN					65,000.00	(2,901.00)	62,099.00	56,249.00	5,850.00	62,099.00	100.00	0.00	0.00%		
	01 00 0003	2	2	2	1		Publicidad y propaganda					40,000.00	455.00	40,455.00	35,105.00	5,350.00	40,455.00	100.00	0.00	0.00%		
1.2 (S)	01 00 0003	2	2	2	1	01	Publicidad y propaganda	1.1.01	20	1955	100	40,000.00	455.00	40,455.00	35,105.00	5,350.00	40,455.00	100.00	0.00	0.00%		
	01 00 0003	2	2	2	2		Impresión y encuadernación					25,000.00	(3,356.00)	21,644.00	21,144.00	500.00	21,644.00	100.00	0.00	0.00%		
1.2 (S)	01 00 0003	2	2	2	2	01	Impresión y encuadernación	1.1.01	20	1955	100	25,000.00	(3,856.00)	21,144.00	21,144.00	0.00	21,144.00	100.00	0.00	0.00%		
1.2 (S)	01 00 0003	2	2	2	2	01	Impresión y encuadernación	1.1.01	50	2006	099	0.00	500.00	500.00	0.00	500.00	500.00	100.00	0.00	0.00%		
	01 00 0003	2	2	6			SEGUROS					10,000.00	0.00	10,000.00	10,000.00	0.00	10,000.00	100.00	0.00	0.00%		
	01 00 0003	2	2	6	2		Seguro de bienes muebles					10,000.00	0.00	10,000.00	10,000.00	0.00	10,000.00	100.00	0.00	0.00%		
1.2 (S)	01 00 0003	2	2	6	2	01	Seguro de bienes muebles	1.1.01	20	1955	100	10,000.00	0.00	10,000.00	10,000.00	0.00	10,000.00	100.00	0.00	0.00%		
	01 00 0003	2	2	8			OTROS SERVICIOS NO INCLUIDOS EN CONCEPTOS ANTERIORES					206,000.00	256,295.00	462,295.00	281,063.00	201,970.00	483,033.00	104.49	-20,738.00	-4.49%		
	01 00 0003	2	2	8	1		Gastos judiciales					0.00	150,000.00	150,000.00	0.00	150,000.00	150,000.00	100.00	0.00	0.00%		
1.2 (S)	01 00 0003	2	2	8	1	01	Gastos judiciales	1.1.01	50	2006	099	0.00	150,000.00	150,000.00	0.00	150,000.00	150,000.00	100.00	0.00	0.00%		
	01 00 0003	2	2	8	5		Fumigación, lavandería, limpieza e higiene					0.00	0.00	0.00	0.00	0.00	0.00	0.00%	0.00	0.00%		
1.2 (S)	01 00 0003	2	2	8	5	01	Fumigación	1.1.01	20	1955	100	0.00	0.00	0.00	0.00	0.00	0.00	0.00%	0.00	0.00%		
	01 00 0003	2	2	8	6		Organización de eventos y festividades					76,000.00	91,760.00	167,760.00	153,048.00	35,450.00	188,498.00	112.36	-20,738.00	-12.36%		
1.2 (S)	01 00 0003	2	2	8	6	01	Eventos generales	1.1.01	20	1955	100	76,000.00	91,760.00	167,760.00	153,048.00	35,450.00	188,498.00	112.36	-20,738.00	-12.36%		
	01 00 0003	2	2	8	7		Servicios Técnicos y Profesionales					130,000.00	14,535.00	144,535.00	128,015.00	16,520.00	144,535.00	100.00	0.00	0.00%		



Preparado por



Revisado por



Aprobado por

MINISTERIO DE HACIENDA
DIRECCION GENERAL DE PRESUPUESTO

EJECUCION TRIMESTRAL DE LOS GASTOS Y APLICACIONES FINANCIERAS POR DESTINO DE FONDOS Y ESTRUCTURA PROGRAMATICA
CORRESPONDIENTE AL TRIMESTRE 4 (OCTUBRE-DICIEMBRE) DEL AÑO 2017

CODIGO DEL CAPITULO : **7153**

DENOMINACION : **Junta de Distrito Municipal de Baitoa**

DESTINO DE FONDO: **Servicio**

CODIGO	DESCRIPCION	UNIDAD	CANTIDAD	VALOR UNITARIO	VALOR TOTAL	COMPROBACIONES	VALOR TOTAL	VALOR TOTAL	VALOR TOTAL	VALOR TOTAL	VALOR TOTAL	VALOR TOTAL	VALOR TOTAL	VALOR TOTAL	VALOR TOTAL	VALOR TOTAL	VALOR TOTAL	VALOR TOTAL	VALOR TOTAL	VALOR TOTAL
1.2 (S)	01	00	0003	2 2 8 7 01	Estudios de ingeniería, arquitectura, investigaciones y análisis de factibilidad	1.1.01	20	1955	100	30,000.00	0.00	30,000.00	30,000.00	0.00	30,000.00	100.00	%	0.00	0.00%	
1.2 (S)	01	00	0003	2 2 8 7 05	Servicios de informática y sistemas computarizados	1.1.01	20	1955	100	100,000.00	14,535.00	114,535.00	98,015.00	16,520.00	114,535.00	100.00	%	0.00	0.00%	
	01	00	0003	2 3	MATERIALES Y SUMINISTROS					225,000.00	(9,689.00)	215,311.00	127,488.00	87,823.00	215,311.00	100.00	%	0.00	0.00%	
	01	00	0003	2 3 1	ALIMENTOS Y PRODUCTOS AGROFORESTALES					40,000.00	31,105.00	71,105.00	39,040.00	32,065.00	71,105.00	100.00	%	0.00	0.00%	
	01	00	0003	2 3 1 1	Alimentos y bebidas para personas					40,000.00	31,105.00	71,105.00	39,040.00	32,065.00	71,105.00	100.00	%	0.00	0.00%	
1.2 (S)	01	00	0003	2 3 1 1 01	Alimentos y bebidas para personas	1.1.01	20	1955	100	40,000.00	31,105.00	71,105.00	39,040.00	32,065.00	71,105.00	100.00	%	0.00	0.00%	
	01	00	0003	2 3 2	TEXTILES Y VESTUARIOS					10,000.00	(10,000.00)	0.00	0.00	0.00	0.00	0.00%		0.00	0.00%	
	01	00	0003	2 3 2 3	Prendas de vestir					10,000.00	(10,000.00)	0.00	0.00	0.00	0.00	0.00%		0.00	0.00%	
1.2 (S)	01	00	0003	2 3 2 3 01	Prendas de vestir	1.1.01	20	1955	100	10,000.00	(10,000.00)	0.00	0.00	0.00	0.00	0.00%		0.00	0.00%	
	01	00	0003	2 3 4	PRODUCTOS FARMACÉUTICOS					0.00	0.00	0.00	0.00	0.00	0.00	0.00%		0.00	0.00%	
	01	00	0003	2 3 4 1	Productos medicinales para uso humano					0.00	0.00	0.00	0.00	0.00	0.00	0.00%		0.00	0.00%	
1.2 (S)	01	00	0003	2 3 4 1 01	Productos medicinales para uso humano	1.1.01	20	1955	100	0.00	0.00	0.00	0.00	0.00	0.00	0.00%		0.00	0.00%	
	01	00	0003	2 3 7	COMBUSTIBLES, LUBRICANTES, PRODUCTOS QUÍMICOS Y CONEXOS					125,000.00	(58,330.00)	66,670.00	61,670.00	5,000.00	66,670.00	100.00	%	0.00	0.00%	
	01	00	0003	2 3 7 1	Combustibles y lubricantes					125,000.00	(58,330.00)	66,670.00	61,670.00	5,000.00	66,670.00	100.00	%	0.00	0.00%	
1.2 (S)	01	00	0003	2 3 7 1 01	Gasolina	1.1.01	20	1955	100	25,000.00	(16,500.00)	8,500.00	3,500.00	5,000.00	8,500.00	100.00	%	0.00	0.00%	
1.2 (S)	01	00	0003	2 3 7 1 02	Gasoil	1.1.01	20	1955	100	70,000.00	(24,300.00)	45,700.00	45,700.00	0.00	45,700.00	100.00	%	0.00	0.00%	
1.2 (S)	01	00	0003	2 3 7 1 04	Gas GLP	1.1.01	20	1955	100	30,000.00	(17,530.00)	12,470.00	12,470.00	0.00	12,470.00	100.00	%	0.00	0.00%	
	01	00	0003	2 3 9	PRODUCTOS Y ÚTILES VARIOS					50,000.00	27,536.00	77,536.00	26,778.00	50,758.00	77,536.00	100.00	%	0.00	0.00%	
	01	00	0003	2 3 9 1	Material para limpieza					30,000.00	(2,819.00)	27,181.00	15,427.00	11,754.00	27,181.00	100.00	%	0.00	0.00%	
1.2 (S)	01	00	0003	2 3 9 1 01	Material para limpieza	1.1.01	20	1955	100	30,000.00	(2,819.00)	27,181.00	15,427.00	11,754.00	27,181.00	100.00	%	0.00	0.00%	
	01	00	0003	2 3 9 2	Útiles de escritorio, oficina, informática y de enseñanza					20,000.00	30,355.00	50,355.00	11,351.00	39,004.00	50,355.00	100.00	%	0.00	0.00%	
1.2 (S)	01	00	0003	2 3 9 2 01	Útiles de escritorio, oficina informática y de enseñanza	1.1.01	20	1955	100	20,000.00	19,047.00	39,047.00	11,351.00	27,696.00	39,047.00	100.00	%	0.00	0.00%	

Preparado por

Revisado por

Aprobado por

MINISTERIO DE HACIENDA
DIRECCION GENERAL DE PRESUPUESTO

**EJECUCION TRIMESTRAL DE LOS GASTOS Y APLICACIONES FINANCIERAS POR DESTINO DE FONDOS Y ESTRUCTURA PROGRAMATICA
CORRESPONDIENTE AL TRIMESTRE 4 (OCTUBRE-DICIEMBRE) DEL AÑO 2017**

CODIGO DEL CAPITULO : **7153**

DENOMINACION : **Junta de Distrito Municipal de Baitoa**

DESTINO DE FONDO: **Servicio**


CODIGO	DESCRIPCION	UNIDAD	VALOR	VALOR	VALOR	VALOR	VALOR	VALOR	VALOR	VALOR	VALOR	VALOR	VALOR	VALOR	VALOR	VALOR	VALOR	VALOR
1.2 (S)	01	00 0003	2 3 9 2 01	Útiles de escritorio, oficina informática y de enseñanza	1.1.01	50	2006	099	0.00	11,308.00	11,308.00	0.00	11,308.00	11,308.00	100.00 %	0.00	0.00%	
	01	00 0003	2 3 9 4	Útiles destinados a actividades deportivas y recreativas					0.00	0.00	0.00	0.00	0.00	0.00	0.00%	0.00	0.00%	
1.2 (S)	01	00 0003	2 3 9 4 01	Útiles destinados a actividades deportivas y recreativas	1.1.01	20	1955	100	0.00	0.00	0.00	0.00	0.00	0.00	0.00%	0.00	0.00%	
	01	00 0004							128,000.00	50,648.00	178,648.00	104,309.00	94,809.00	199,118.00	111.46 %	-20,470.00	-11.46%	
	01	00 0004	2	GASTOS					128,000.00	50,648.00	178,648.00	104,309.00	94,809.00	199,118.00	111.46 %	-20,470.00	-11.46%	
	01	00 0004	2 1	REMUNERACIONES Y CONTRIBUCIONES					25,000.00	5,000.00	30,000.00	21,150.00	29,320.00	50,470.00	168.23 %	-20,470.00	-68.23%	
	01	00 0004	2 1 1	REMUNERACIONES					25,000.00	5,000.00	30,000.00	21,150.00	29,320.00	50,470.00	168.23 %	-20,470.00	-68.23%	
	01	00 0004	2 1 1 2	Remuneraciones al personal con carácter transitorio					25,000.00	5,000.00	30,000.00	21,150.00	29,320.00	50,470.00	168.23 %	-20,470.00	-68.23%	
1.2 (S)	01	00 0004	2 1 1 2 01	Sueldos al personal contratado e igualado	1.1.02	20	1955	100	25,000.00	0.00	25,000.00	21,150.00	24,320.00	45,470.00	181.88 %	-20,470.00	-81.88%	
1.2 (S)	01	00 0004	2 1 1 2 01	Sueldos al personal contratado e igualado	1.1.02	50	2006	099	0.00	5,000.00	5,000.00	0.00	5,000.00	5,000.00	100.00 %	0.00	0.00%	
	01	00 0004	2 2	CONTRATACIÓN DE SERVICIOS					43,000.00	65,283.00	108,283.00	45,364.00	62,919.00	108,283.00	100.00 %	0.00	0.00%	
	01	00 0004	2 2 2	PUBLICIDAD, IMPRESIÓN Y ENCUADERNACIÓN					25,000.00	62,778.00	87,778.00	30,778.00	57,000.00	87,778.00	100.00 %	0.00	0.00%	
	01	00 0004	2 2 2 2	Impresión y encuadernación					25,000.00	62,778.00	87,778.00	30,778.00	57,000.00	87,778.00	100.00 %	0.00	0.00%	
1.2 (S)	01	00 0004	2 2 2 2 01	Impresión y encuadernación	1.1.02	20	1955	100	25,000.00	5,778.00	30,778.00	30,778.00	0.00	30,778.00	100.00 %	0.00	0.00%	
1.2 (S)	01	00 0004	2 2 2 2 01	Impresión y encuadernación	1.1.02	50	2006	099	0.00	57,000.00	57,000.00	0.00	57,000.00	57,000.00	100.00 %	0.00	0.00%	
	01	00 0004	2 2 6	SEGUROS					3,000.00	(3,000.00)	0.00	0.00	0.00	0.00	0.00%	0.00	0.00%	
	01	00 0004	2 2 6 2	Seguro de bienes muebles					3,000.00	(3,000.00)	0.00	0.00	0.00	0.00	0.00%	0.00	0.00%	
1.2 (S)	01	00 0004	2 2 6 2 01	Seguro de bienes muebles	1.1.02	20	1955	100	3,000.00	(3,000.00)	0.00	0.00	0.00	0.00	0.00%	0.00	0.00%	
	01	00 0004	2 2 8	OTROS SERVICIOS NO INCLUIDOS EN CONCEPTOS ANTERIORES					15,000.00	5,505.00	20,505.00	14,586.00	5,919.00	20,505.00	100.00 %	0.00	0.00%	
	01	00 0004	2 2 8 2	Comisiones y gastos bancarios					15,000.00	5,505.00	20,505.00	14,586.00	5,919.00	20,505.00	100.00 %	0.00	0.00%	



Preparado por



Revisado por



Aprobado por

MINISTERIO DE HACIENDA
DIRECCION GENERAL DE PRESUPUESTO

**EJECUCION TRIMESTRAL DE LOS GASTOS Y APLICACIONES FINANCIERAS POR DESTINO DE FONDOS Y ESTRUCTURA PROGRAMATICA
CORRESPONDIENTE AL TRIMESTRE 4 (OCTUBRE-DICIEMBRE) DEL AÑO 2017**

CODIGO DEL CAPITULO : **7153**

DENOMINACION : **Junta de Distrito Municipal de Baitoa**

DESTINO DE FONDO: **Servicio**

CODIGO	DESCRIPCION	1.1.02	20	1955	100	15,000.00	5,505.00	20,505.00	14,586.00	5,919.00	20,505.00	100.00	0.00	0.00%
1.2 (S) 01 00 0004	Comisiones y gastos bancarios	1.1.02	20	1955	100	15,000.00	5,505.00	20,505.00	14,586.00	5,919.00	20,505.00	100.00	0.00	0.00%
01 00 0004	Organización de eventos y festividades					0.00	0.00	0.00	0.00	0.00	0.00	0.00%	0.00	0.00%
1.2 (S) 01 00 0004	Eventos generales	1.1.02	20	1955	100	0.00	0.00	0.00	0.00	0.00	0.00	0.00%	0.00	0.00%
01 00 0004	MATERIALES Y SUMINISTROS					60,000.00	(19,635.00)	40,365.00	37,795.00	2,570.00	40,365.00	100.00	0.00	0.00%
01 00 0004	ALIMENTOS Y PRODUCTOS AGROFORESTALES					15,000.00	1,865.00	16,865.00	14,295.00	2,570.00	16,865.00	100.00	0.00	0.00%
01 00 0004	Alimentos y bebidas para personas					15,000.00	1,865.00	16,865.00	14,295.00	2,570.00	16,865.00	100.00	0.00	0.00%
1.2 (S) 01 00 0004	Alimentos y bebidas para personas	1.1.02	20	1955	100	15,000.00	1,865.00	16,865.00	14,295.00	2,570.00	16,865.00	100.00	0.00	0.00%
01 00 0004	TEXTILES Y VESTUARIOS					25,000.00	(25,000.00)	0.00	0.00	0.00	0.00	0.00%	0.00	0.00%
01 00 0004	Prendas de vestir					25,000.00	(25,000.00)	0.00	0.00	0.00	0.00	0.00%	0.00	0.00%
1.2 (S) 01 00 0004	Prendas de vestir	1.1.02	20	1955	100	25,000.00	(25,000.00)	0.00	0.00	0.00	0.00	0.00%	0.00	0.00%
01 00 0004	PRODUCTOS Y ÚTILES VARIOS					20,000.00	3,500.00	23,500.00	23,500.00	0.00	23,500.00	100.00	0.00	0.00%
01 00 0004	Material para limpieza					0.00	0.00	0.00	0.00	0.00	0.00	0.00%	0.00	0.00%
1.2 (S) 01 00 0004	Material para limpieza	1.1.02	20	1955	100	0.00	0.00	0.00	0.00	0.00	0.00	0.00%	0.00	0.00%
01 00 0004	Útiles de escritorio, oficina, informática y de enseñanza					20,000.00	3,500.00	23,500.00	23,500.00	0.00	23,500.00	100.00	0.00	0.00%
1.2 (S) 01 00 0004	Útiles de escritorio, oficina informática y de enseñanza	1.1.02	20	1955	100	20,000.00	3,500.00	23,500.00	23,500.00	0.00	23,500.00	100.00	0.00	0.00%
1.2 (S) 12 00 0002	Servicio					5,097,970.00	126,854.00	5,224,824.00	3,516,843.00	1,449,143.00	4,965,986.00	95.05%	258,838.00	4.95%
12 00 0002						5,097,970.00	126,854.00	5,224,824.00	3,516,843.00	1,449,143.00	4,965,986.00	95.05%	258,838.00	4.95%
12 00 0002						5,097,970.00	126,854.00	5,224,824.00	3,516,843.00	1,449,143.00	4,965,986.00	95.05%	258,838.00	4.95%
12 00 0002	GASTOS					521,143.00	(210,138.00)	311,005.00	208,295.00	68,310.00	276,605.00	88.94%	34,400.00	11.06%
12 00 0002	REMUNERACIONES Y CONTRIBUCIONES					521,143.00	(210,138.00)	311,005.00	208,295.00	68,310.00	276,605.00	88.94%	34,400.00	11.06%
12 00 0002	REMUNERACIONES					511,143.00	(200,138.00)	311,005.00	208,295.00	68,310.00	276,605.00	88.94%	34,400.00	11.06%
12 00 0002	Remuneraciones al personal con carácter transitorio					447,200.00	(170,105.00)	277,095.00	181,495.00	61,200.00	242,695.00	87.59%	34,400.00	12.41%
12 00 0002	Remuneraciones al personal con carácter transitorio					412,800.00	(185,405.00)	227,395.00	181,495.00	45,900.00	227,395.00	100.00	0.00	0.00%
1.2 (S) 12 00 0002	Jornales	3.2.01	20	1955	100	412,800.00	(185,405.00)	227,395.00	181,495.00	45,900.00	227,395.00	100.00	0.00	0.00%
12 00 0002	Sueldo anual no.13					34,400.00	15,300.00	49,700.00	0.00	15,300.00	15,300.00	30.78%	34,400.00	69.22%
1.2 (S) 12 00 0002	Sueldo Anual No. 13	3.2.01	50	2006	001	34,400.00	0.00	34,400.00	0.00	0.00	0.00	0.00%	34,400.00	100.00%

Preparado por

Revisado por

Aprobado por

MINISTERIO DE HACIENDA

DIRECCION GENERAL DE PRESUPUESTO

EJECUCION TRIMESTRAL DE LOS GASTOS Y APLICACIONES FINANCIERAS POR DESTINO DE FONDOS Y ESTRUCTURA PROGRAMATICA CORRESPONDIENTE AL TRIMESTRE 4 (OCTUBRE-DICIEMBRE) DEL AÑO 2017

CODIGO DEL CAPITULO : **7153**

DENOMINACION :

Junta de Distrito Municipal de Baitoa

DESTINO DE FONDO:

Servicio

1.2 (S)	12	00	0002	2	1	1	4	01	Sueldo Anual No. 13	3.2.01	50	2006	099	0.00	15,300.00	15,300.00	0.00	15,300.00	15,300.00	100.00	0.00	0.00%
	12	00	0002	2	1	5			CONTRIBUCIONES A LA SEGURIDAD SOCIAL					63,943.00	(30,033.00)	33,910.00	26,800.00	7,110.00	33,910.00	100.00	0.00	0.00%
	12	00	0002	2	1	5	1		Contribuciones al seguro de salud					29,268.00	(13,740.00)	15,528.00	12,273.00	3,255.00	15,528.00	100.00	0.00	0.00%
1.2 (S)	12	00	0002	2	1	5	1	01	Contribuciones al seguro de salud	3.2.01	20	1955	100	29,268.00	(13,740.00)	15,528.00	12,273.00	3,255.00	15,528.00	100.00	0.00	0.00%
	12	00	0002	2	1	5	2		Contribuciones al seguro de pensiones					29,309.00	(13,763.00)	15,546.00	12,288.00	3,258.00	15,546.00	100.00	0.00	0.00%
1.2 (S)	12	00	0002	2	1	5	2	01	Contribuciones al seguro de pensiones	3.2.01	20	1955	100	29,309.00	(13,763.00)	15,546.00	12,288.00	3,258.00	15,546.00	100.00	0.00	0.00%
	12	00	0002	2	1	5	3		Contribuciones al seguro de riesgo laboral					5,366.00	(2,530.00)	2,836.00	2,239.00	597.00	2,836.00	100.00	0.00	0.00%
1.2 (S)	12	00	0002	2	1	5	3	01	Contribuciones al seguro de riesgo laboral	3.2.01	20	1955	100	5,366.00	(2,530.00)	2,836.00	2,239.00	597.00	2,836.00	100.00	0.00	0.00%
	12	00	0002	2	2				CONTRATACIÓN DE SERVICIOS					10,000.00	(10,000.00)	0.00	0.00	0.00	0.00	0.00%	0.00	0.00%
	12	00	0002	2	2	8			OTROS SERVICIOS NO INCLUIDOS EN CONCEPTOS ANTERIORES					10,000.00	(10,000.00)	0.00	0.00	0.00	0.00	0.00%	0.00	0.00%
	12	00	0002	2	2	8	5		Fumigación, lavandería, limpieza e higiene					10,000.00	(10,000.00)	0.00	0.00	0.00	0.00	0.00%	0.00	0.00%
1.2 (S)	12	00	0002	2	2	8	5	01	Fumigación	3.2.01	20	1955	100	10,000.00	(10,000.00)	0.00	0.00	0.00	0.00	0.00%	0.00	0.00%
	12	00	0003						GASTOS					4,026,011.00	469,641.00	4,495,652.00	3,029,264.00	1,279,050.00	4,308,314.00	95.83%	187,338.00	4.17%
	12	00	0003	2					REMUNERACIONES Y CONTRIBUCIONES					3,990,011.00	303,487.00	4,293,498.00	2,969,970.00	1,136,190.00	4,106,160.00	95.64%	187,338.00	4.36%
	12	00	0003	2	1				REMUNERACIONES					3,471,500.00	275,435.00	3,746,935.00	2,580,266.00	954,735.00	3,535,001.00	94.34%	211,934.00	5.66%
	12	00	0003	2	1	1	2		Remuneraciones al personal con carácter transitorio					3,206,000.00	(31,562.00)	3,174,438.00	2,576,613.00	919,221.00	3,495,834.00	110.12%	-321,396.00	-10.12%
1.2 (S)	12	00	0003	2	1	1	2	01	Sueldos al personal contratado e igualado	3.2.02	20	1955	100	20,000.00	(37,562.00)	(17,562.00)	12,438.00	0.00	12,438.00	-70.82%	-30,000.00	170.82%
1.2 (S)	12	00	0003	2	1	1	2	06	Jornales	3.2.02	20	1955	100	3,186,000.00	0.00	3,186,000.00	2,564,175.00	913,221.00	3,477,396.00	109.15%	-291,396.00	-9.15%
1.2 (S)	12	00	0003	2	1	1	2	01	Sueldos al personal contratado e igualado	3.2.02	50	2006	099	0.00	6,000.00	6,000.00	0.00	6,000.00	6,000.00	100.00	0.00	0.00%
	12	00	0003	2	1	1	4		Sueldo anual no.13					265,500.00	306,997.00	572,497.00	3,653.00	35,514.00	39,167.00	6.84%	533,330.00	93.16%
1.2 (S)	12	00	0003	2	1	1	4	01	Sueldo Anual No. 13	3.2.02	50	2006	001	265,500.00	0.00	265,500.00	3,653.00	0.00	3,653.00	1.38%	261,847.00	98.62%
1.2 (S)	12	00	0003	2	1	1	4	01	Sueldo Anual No. 13	3.2.02	50	2006	099	0.00	306,997.00	306,997.00	0.00	35,514.00	35,514.00	11.57%	271,483.00	88.43%

Preparado por

Revisado por

Aprobado por

MINISTERIO DE HACIENDA

DIRECCION GENERAL DE PRESUPUESTO

EJECUCION TRIMESTRAL DE LOS GASTOS Y APLICACIONES FINANCIERAS POR DESTINO DE FONDOS Y ESTRUCTURA PROGRAMATICA
CORRESPONDIENTE AL TRIMESTRE 4 (OCTUBRE-DICIEMBRE) DEL AÑO 2017

CODIGO DEL CAPITULO :

DENOMINACION :

DESTINO DE FONDO:

		12	00	0003		2	1	2													25,000.00	5,881.00	30,881.00	38,427.00	17,050.00	55,477.00	179.65%	-24,596.00	-79.65%
		12	00	0003		2	1	2	2												25,000.00	5,881.00	30,881.00	38,427.00	17,050.00	55,477.00	179.65%	-24,596.00	-79.65%
1.2 (S)		12	00	0003		2	1	2	2	02	Compensación por horas extraordinarias	3.2.02	20	1955	100						25,000.00	5,881.00	30,881.00	38,427.00	17,050.00	55,477.00	179.65%	-24,596.00	-79.65%
1.2 (S)		12	00	0003		2	1	2	2	06	Compensación por resultados	3.2.02	20	1955	100		0.00	0.00	0.00	0.00	0.00	0.00	0.00	0.00	0.00	0.00	0.00%	0.00	0.00%
		12	00	0003		2	1	5			CONTRIBUCIONES A LA SEGURIDAD SOCIAL										493,511.00	22,171.00	515,682.00	351,277.00	164,405.00	515,682.00	100.00%	0.00	0.00%
		12	00	0003		2	1	5	1		Contribuciones al seguro de salud										225,887.00	26,178.00	252,065.00	160,987.00	91,078.00	252,065.00	100.00%	0.00	0.00%
1.2 (S)		12	00	0003		2	1	5	1	01	Contribuciones al seguro de salud	3.2.02	20	1955	100		225,887.00	26,178.00	252,065.00	160,987.00	91,078.00	252,065.00	100.00%	0.00	0.00%	0.00	0.00%		
		12	00	0003		2	1	5	2		Contribuciones al seguro de pensiones										226,206.00	(2,811.00)	223,395.00	161,221.00	62,174.00	223,395.00	100.00%	0.00	0.00%
1.2 (S)		12	00	0003		2	1	5	2	01	Contribuciones al seguro de pensiones	3.2.02	20	1955	100		226,206.00	(2,811.00)	223,395.00	161,221.00	62,174.00	223,395.00	100.00%	0.00	0.00%	0.00	0.00%		
		12	00	0003		2	1	5	3		Contribuciones al seguro de riesgo laboral										41,418.00	(1,196.00)	40,222.00	29,069.00	11,153.00	40,222.00	100.00%	0.00	0.00%
1.2 (S)		12	00	0003		2	1	5	3	01	Contribuciones al seguro de riesgo laboral	3.2.02	20	1955	100		41,418.00	(1,196.00)	40,222.00	29,069.00	11,153.00	40,222.00	100.00%	0.00	0.00%	0.00	0.00%		
		12	00	0003		2	2				CONTRATACIÓN DE SERVICIOS										20,000.00	34,415.00	54,415.00	25,705.00	28,710.00	54,415.00	100.00%	0.00	0.00%
		12	00	0003		2	2	6			SEGUROS										15,000.00	(3,050.00)	11,950.00	11,950.00	0.00	11,950.00	100.00%	0.00	0.00%
		12	00	0003		2	2	6	2		Seguro de bienes muebles										15,000.00	(3,050.00)	11,950.00	11,950.00	0.00	11,950.00	100.00%	0.00	0.00%
1.2 (S)		12	00	0003		2	2	6	2	01	Seguro de bienes muebles	3.2.02	20	1955	100		15,000.00	(3,050.00)	11,950.00	11,950.00	0.00	11,950.00	100.00%	0.00	11,950.00	100.00%	0.00	0.00%	
		12	00	0003		2	2	7			SERVICIOS DE CONSERVACIÓN, REPARACIONES MENORES E INSTALACIONES TEMPORALES										5,000.00	37,465.00	42,465.00	13,755.00	28,710.00	42,465.00	100.00%	0.00	0.00%
		12	00	0003		2	2	7	2		Mantenimiento y reparación de maquinarias y equipos										5,000.00	37,465.00	42,465.00	13,755.00	28,710.00	42,465.00	100.00%	0.00	0.00%
1.2 (S)		12	00	0003		2	2	7	2	06	Mantenimiento y reparación de equipos de transporte, tracción y elevación	3.2.02	20	1955	100		5,000.00	37,465.00	42,465.00	13,755.00	28,710.00	42,465.00	100.00%	0.00	42,465.00	100.00%	0.00	0.00%	
		12	00	0003		2	2	8			OTROS SERVICIOS NO INCLUIDOS EN CONCEPTOS ANTERIORES										0.00	0.00	0.00	0.00	0.00	0.00	0.00%	0.00	0.00%
		12	00	0003		2	2	8	6		Organización de eventos y festividades										0.00	0.00	0.00	0.00	0.00	0.00	0.00%	0.00	0.00%

Preparado por

Revisado por

Aprobado por

MINISTERIO DE HACIENDA
DIRECCION GENERAL DE PRESUPUESTO

**EJECUCION TRIMESTRAL DE LOS GASTOS Y APLICACIONES FINANCIERAS POR DESTINO DE FONDOS Y ESTRUCTURA PROGRAMATICA
CORRESPONDIENTE AL TRIMESTRE 4 (OCTUBRE-DICIEMBRE) DEL AÑO 2017**

CODIGO DEL CAPITULO : **7153**

DENOMINACION :

Junta de Distrito Municipal de Baitoa

DESTINO DE FONDO:

Servicio

1.2 (S)	12	00	0003	2	2	8	6	01	Eventos generales	3.2.02	20	1955	100	0.00	0.00	0.00	0.00	0.00	0.00	0.00%	0.00	0.00%
	12	00	0003	2	3				MATERIALES Y SUMINISTROS					16,000.00	131,739.00	147,739.00	33,589.00	114,150.00	147,739.00	100.00	0.00	0.00%
	12	00	0003	2	3	7			COMBUSTIBLES, LUBRICANTES, PRODUCTOS QUÍMICOS Y CONEXOS					1,000.00	(1,000.00)	0.00	0.00	0.00	0.00	0.00%	0.00	0.00%
	12	00	0003	2	3	7	1		Combustibles y lubricantes					1,000.00	(1,000.00)	0.00	0.00	0.00	0.00	0.00%	0.00	0.00%
1.2 (S)	12	00	0003	2	3	7	1	02	Gasoil	3.2.02	20	1955	100	1,000.00	(1,000.00)	0.00	0.00	0.00	0.00	0.00%	0.00	0.00%
	12	00	0003	2	3	9			PRODUCTOS Y ÚTILES VARIOS					15,000.00	132,739.00	147,739.00	33,589.00	114,150.00	147,739.00	100.00	0.00	0.00%
	12	00	0003	2	3	9	1		Material para limpieza					15,000.00	132,739.00	147,739.00	33,589.00	114,150.00	147,739.00	100.00	0.00	0.00%
1.2 (S)	12	00	0003	2	3	9	1	01	Material para limpieza	3.2.02	20	1955	100	15,000.00	27,029.00	42,029.00	33,589.00	8,440.00	42,029.00	100.00	0.00	0.00%
1.2 (S)	12	00	0003	2	3	9	1	01	Material para limpieza	3.2.02	50	2006	099	0.00	105,710.00	105,710.00	0.00	105,710.00	105,710.00	100.00	0.00	0.00%
	12	00	0004	2					GASTOS					328,114.00	(19,200.00)	308,914.00	213,031.00	73,783.00	286,814.00	92.85%	22,100.00	7.15%
	12	00	0004	2	1				REMUNERACIONES Y CONTRIBUCIONES					328,114.00	(19,200.00)	308,914.00	213,031.00	73,783.00	286,814.00	92.85%	22,100.00	7.15%
	12	00	0004	2	1	1			REMUNERACIONES					328,114.00	(19,200.00)	308,914.00	213,031.00	73,783.00	286,814.00	92.85%	22,100.00	7.15%
	12	00	0004	2	1	1	1		Remuneraciones al personal con carácter transitorio					287,300.00	(18,561.00)	268,739.00	186,322.00	60,317.00	246,639.00	91.78%	22,100.00	8.22%
	12	00	0004	2	1	1	2							265,200.00	(34,328.00)	230,872.00	186,322.00	44,550.00	230,872.00	100.00	0.00	0.00%
1.2 (S)	12	00	0004	2	1	1	2	06	Jornales	3.1.01	20	1955	100	265,200.00	(34,328.00)	230,872.00	186,322.00	44,550.00	230,872.00	100.00	0.00	0.00%
	12	00	0004	2	1	1	4		Sueldo anual no.13					22,100.00	15,767.00	37,867.00	0.00	15,767.00	15,767.00	41.64%	22,100.00	58.36%
1.2 (S)	12	00	0004	2	1	1	4	01	Sueldo Anual No. 13	3.1.01	50	2006	001	22,100.00	0.00	22,100.00	0.00	0.00	0.00	0.00%	22,100.00	100.00%
1.2 (S)	12	00	0004	2	1	1	4	01	Sueldo Anual No. 13	3.1.01	50	2006	099	0.00	15,767.00	15,767.00	0.00	15,767.00	15,767.00	100.00	0.00	0.00%
	12	00	0004	2	1	5			CONTRIBUCIONES A LA SEGURIDAD SOCIAL					40,814.00	(639.00)	40,175.00	26,709.00	13,466.00	40,175.00	100.00	0.00	0.00%
	12	00	0004	2	1	5	1		Contribuciones al seguro de salud					18,803.00	3,149.00	21,952.00	12,227.00	9,725.00	21,952.00	100.00	0.00	0.00%
1.2 (S)	12	00	0004	2	1	5	1	01	Contribuciones al seguro de salud	3.1.01	20	1955	100	18,803.00	3,149.00	21,952.00	12,227.00	9,725.00	21,952.00	100.00	0.00	0.00%
	12	00	0004	2	1	5	2		Contribuciones al seguro de pensiones					18,829.00	(3,136.00)	15,693.00	12,531.00	3,162.00	15,693.00	100.00	0.00	0.00%
1.2 (S)	12	00	0004	2	1	5	2	01	Contribuciones al seguro de pensiones	3.1.01	20	1955	100	18,829.00	(3,136.00)	15,693.00	12,531.00	3,162.00	15,693.00	100.00	0.00	0.00%

Preparado por

Revisado por

Aprobado por

MINISTERIO DE HACIENDA

DIRECCION GENERAL DE PRESUPUESTO

EJECUCION TRIMESTRAL DE LOS GASTOS Y APLICACIONES FINANCIERAS POR DESTINO DE FONDOS Y ESTRUCTURA PROGRAMATICA


CORRESPONDIENTE AL TRIMESTRE 4 (OCTUBRE-DICIEMBRE) DEL AÑO 2017

CODIGO DEL CAPITULO : 7153

DENOMINACION : Junta de Distrito Municipal de Baitoa

DESTINO DE FONDO: Servicio

CODIGO	DESCRIPCION	UNIDAD	CANTIDAD	VALOR UNITARIO	TOTAL	CONTRIBUCION	VALOR UNITARIO	TOTAL	CONTRIBUCION	VALOR UNITARIO	TOTAL	CONTRIBUCION	VALOR UNITARIO	TOTAL	CONTRIBUCION	VALOR UNITARIO	TOTAL	CONTRIBUCION
12 00 0004	Contribuciones al seguro de riesgo laboral				3,182.00	(652.00)		2,530.00	1,951.00		579.00		2,530.00	100.00 %		0.00	0.00%	
1.2 (S)	12 00 0004	2 1 5 3 01	20	1955	3,182.00	(652.00)		2,530.00	1,951.00		579.00		2,530.00	100.00 %		0.00	0.00%	
	12 00 0005				222,702.00	(113,449.00)		109,253.00	66,253.00		28,000.00		94,253.00	86.27%		15,000.00	13.73%	
	12 00 0005	2			222,702.00	(113,449.00)		109,253.00	66,253.00		28,000.00		94,253.00	86.27%		15,000.00	13.73%	
	12 00 0005	2 1			222,702.00	(113,449.00)		109,253.00	66,253.00		28,000.00		94,253.00	86.27%		15,000.00	13.73%	
	12 00 0005	2 1 1			195,000.00	(89,000.00)		106,000.00	63,000.00		28,000.00		91,000.00	85.85%		15,000.00	14.15%	
	12 00 0005	2 1 1 2			180,000.00	(96,000.00)		84,000.00	63,000.00		21,000.00		84,000.00	100.00 %		0.00	0.00%	
1.2 (S)	12 00 0005	2 1 1 2 06	20	1955	180,000.00	(96,000.00)		84,000.00	63,000.00		21,000.00		84,000.00	100.00 %		0.00	0.00%	
	12 00 0005	2 1 1 4			15,000.00	7,000.00		22,000.00	0.00		7,000.00		7,000.00	31.82%		15,000.00	68.18%	
1.2 (S)	12 00 0005	2 1 1 4 01	50	2006	15,000.00	0.00		15,000.00	0.00		0.00		0.00	0.00%		15,000.00	100.00%	
1.2 (S)	12 00 0005	2 1 1 4 01	50	2006	0.00	7,000.00		7,000.00	0.00		7,000.00		7,000.00	100.00 %		0.00	0.00%	
	12 00 0005	2 1 5			27,702.00	(24,449.00)		3,253.00	3,253.00		0.00		3,253.00	100.00 %		0.00	0.00%	
	12 00 0005	2 1 5 1			12,762.00	(11,273.00)		1,489.00	1,489.00		0.00		1,489.00	100.00 %		0.00	0.00%	
1.2 (S)	12 00 0005	2 1 5 1 01	20	1955	12,762.00	(11,273.00)		1,489.00	1,489.00		0.00		1,489.00	100.00 %		0.00	0.00%	
	12 00 0005	2 1 5 2			12,780.00	(11,289.00)		1,491.00	1,491.00		0.00		1,491.00	100.00 %		0.00	0.00%	
1.2 (S)	12 00 0005	2 1 5 2 01	20	1955	12,780.00	(11,289.00)		1,491.00	1,491.00		0.00		1,491.00	100.00 %		0.00	0.00%	
	12 00 0005	2 1 5 3			2,160.00	(1,887.00)		273.00	273.00		0.00		273.00	100.00 %		0.00	0.00%	
1.2 (S)	12 00 0005	2 1 5 3 01	20	1955	2,160.00	(1,887.00)		273.00	273.00		0.00		273.00	100.00 %		0.00	0.00%	
1.2 (S)	14				147,999.00	317,198.00		465,197.00	98,603.00		281,390.00		379,993.00	81.68%		85,204.00	18.32%	
	14 00				147,999.00	317,198.00		465,197.00	98,603.00		281,390.00		379,993.00	81.68%		85,204.00	18.32%	
	14 00 0001				147,999.00	317,198.00		465,197.00	98,603.00		281,390.00		379,993.00	81.68%		85,204.00	18.32%	
	14 00 0001	2			147,999.00	317,198.00		465,197.00	98,603.00		281,390.00		379,993.00	81.68%		85,204.00	18.32%	
	14 00 0001	2 4			147,999.00	317,198.00		465,197.00	98,603.00		281,390.00		379,993.00	81.68%		85,204.00	18.32%	



Preparado por



Revisado por



Aprobado por

MINISTERIO DE HACIENDA
DIRECCION GENERAL DE PRESUPUESTO

**EJECUCION TRIMESTRAL DE LOS GASTOS Y APLICACIONES FINANCIERAS POR DESTINO DE FONDOS Y ESTRUCTURA PROGRAMATICA
CORRESPONDIENTE AL TRIMESTRE 4 (OCTUBRE-DICIEMBRE) DEL AÑO 2017**

CODIGO DEL CAPITULO : **7153**

DENOMINACION : **Junta de Distrito Municipal de Baitoa**

DESTINO DE FONDO: **Servicio**


		14	00	0001	2	4	1																
		14	00	0001	2	4	1	2															
		14	00	0001	2	4	1	2	02														
1.2 (S)		14	00	0001	2	4	1	2	02	Ayudas y donaciones ocasionales a hogares y personas	4.5.10	20	1955	100	93,999.00	28,500.00	122,499.00	91,103.00	6,800.00	97,903.00	79.92%	24,596.00	20.08%
1.2 (S)		14	00	0001	2	4	1	2	01	Ayudas y donaciones programadas a hogares y personas	4.5.10	30	9998	102	54,000.00	0.00	54,000.00	7,500.00	10,000.00	17,500.00	32.41%	36,500.00	67.59%
1.2 (S)		14	00	0001	2	4	1	2	02	Ayudas y donaciones ocasionales a hogares y personas	4.5.10	50	2006	099	0.00	288,698.00	288,698.00	0.00	264,590.00	264,590.00	91.65%	24,108.00	8.35%
1.2 (S)		15	00	0002						Servicio					158,622.00	(78,889.00)	79,733.00	31,074.00	39,659.00	70,733.00	88.71%	9,000.00	11.29%
		15	00	0002											158,622.00	(78,889.00)	79,733.00	31,074.00	39,659.00	70,733.00	88.71%	9,000.00	11.29%
		15	00	0002											158,622.00	(78,889.00)	79,733.00	31,074.00	39,659.00	70,733.00	88.71%	9,000.00	11.29%
		15	00	0002	2					GASTOS					158,622.00	(78,889.00)	79,733.00	31,074.00	39,659.00	70,733.00	88.71%	9,000.00	11.29%
		15	00	0002	2	1				REMUNERACIONES Y CONTRIBUCIONES					133,622.00	(64,669.00)	68,953.00	26,624.00	33,329.00	59,953.00	86.95%	9,000.00	13.05%
		15	00	0002	2	1	1			REMUNERACIONES					117,000.00	(60,355.00)	56,645.00	23,645.00	24,000.00	47,645.00	84.11%	9,000.00	15.89%
		15	00	0002	2	1	1	2		Remuneraciones al personal con carácter transitorio					108,000.00	(66,355.00)	41,645.00	23,645.00	18,000.00	41,645.00	100.00%	0.00	0.00%
1.2 (S)		15	00	0002	2	1	1	2	02	Sueldos de personal nominal	4.3.02	20	1955	100	108,000.00	(66,355.00)	41,645.00	23,645.00	18,000.00	41,645.00	100.00%	0.00	0.00%
		15	00	0002	2	1	1	4		Sueldo anual no.13					9,000.00	6,000.00	15,000.00	0.00	6,000.00	6,000.00	40.00%	9,000.00	60.00%
1.2 (S)		15	00	0002	2	1	1	4	01	Sueldo Anual No. 13	4.3.02	50	2006	001	9,000.00	0.00	9,000.00	0.00	0.00	0.00	0.00%	9,000.00	100.00%
1.2 (S)		15	00	0002	2	1	1	4	01	Sueldo Anual No. 13	4.3.02	50	2006	099	0.00	6,000.00	6,000.00	0.00	6,000.00	6,000.00	100.00%	0.00	0.00%
		15	00	0002	2	1	5			CONTRIBUCIONES A LA SEGURIDAD SOCIAL					16,622.00	(4,314.00)	12,308.00	2,979.00	9,329.00	12,308.00	100.00%	0.00	0.00%
		15	00	0002	2	1	5	1		Contribuciones al seguro de salud					7,658.00	(1,837.00)	5,821.00	1,275.00	4,546.00	5,821.00	100.00%	0.00	0.00%
1.2 (S)		15	00	0002	2	1	5	1	01	Contribuciones al seguro de salud	4.3.02	20	1955	100	7,658.00	(1,837.00)	5,821.00	1,275.00	4,546.00	5,821.00	100.00%	0.00	0.00%
		15	00	0002	2	1	5	2		Contribuciones al seguro de pensiones					7,668.00	(5,112.00)	2,556.00	1,278.00	1,278.00	2,556.00	100.00%	0.00	0.00%
1.2 (S)		15	00	0002	2	1	5	2	01	Contribuciones al seguro de pensiones	4.3.02	20	1955	100	7,668.00	(5,112.00)	2,556.00	1,278.00	1,278.00	2,556.00	100.00%	0.00	0.00%
		15	00	0002	2	1	5	3		Contribuciones al seguro de riesgo laboral					1,296.00	2,635.00	3,931.00	426.00	3,505.00	3,931.00	100.00%	0.00	0.00%



Preparado por



Revisado por



Aprobado por

MINISTERIO DE HACIENDA
DIRECCION GENERAL DE PRESUPUESTO

**EJECUCION TRIMESTRAL DE LOS GASTOS Y APLICACIONES FINANCIERAS POR DESTINO DE FONDOS Y ESTRUCTURA PROGRAMATICA
CORRESPONDIENTE AL TRIMESTRE 4 (OCTUBRE-DICIEMBRE) DEL AÑO 2017**

CODIGO DEL CAPITULO : **7153**

DENOMINACION : **Junta de Distrito Municipal de Baitoa**

DESTINO DE FONDO: **Servicio**


1.2 (S)	15	00	0002	2	1	5	3	01													
									4.3.02	20	1955	100	1,296.00	2,635.00	3,931.00	426.00	3,505.00	3,931.00	100.00	0.00	0.00%
													5,000.00	(550.00)	4,450.00	4,450.00	0.00	4,450.00	100.00	0.00	0.00%
													5,000.00	(550.00)	4,450.00	4,450.00	0.00	4,450.00	100.00	0.00	0.00%
													5,000.00	(550.00)	4,450.00	4,450.00	0.00	4,450.00	100.00	0.00	0.00%
													5,000.00	(550.00)	4,450.00	4,450.00	0.00	4,450.00	100.00	0.00	0.00%
1.2 (S)									4.3.02	20	1955	100	5,000.00	(550.00)	4,450.00	4,450.00	0.00	4,450.00	100.00	0.00	0.00%
													20,000.00	(13,670.00)	6,330.00	0.00	6,330.00	6,330.00	100.00	0.00	0.00%
													10,000.00	(10,000.00)	0.00	0.00	0.00	0.00	0.00%	0.00	0.00%
													10,000.00	(10,000.00)	0.00	0.00	0.00	0.00	0.00%	0.00	0.00%
1.2 (S)									4.3.02	20	1955	100	10,000.00	(10,000.00)	0.00	0.00	0.00	0.00	0.00%	0.00	0.00%
													10,000.00	(3,670.00)	6,330.00	0.00	6,330.00	6,330.00	100.00	0.00	0.00%
													10,000.00	(3,670.00)	6,330.00	0.00	6,330.00	6,330.00	100.00	0.00	0.00%
1.2 (S)									4.3.02	20	1955	100	10,000.00	(3,670.00)	6,330.00	0.00	6,330.00	6,330.00	100.00	0.00	0.00%
													35,000.00	(18,200.00)	16,800.00	16,800.00	0.00	16,800.00	100.00	0.00	0.00%
1.2 (S)													35,000.00	(18,200.00)	16,800.00	16,800.00	0.00	16,800.00	100.00	0.00	0.00%
													35,000.00	(18,200.00)	16,800.00	16,800.00	0.00	16,800.00	100.00	0.00	0.00%
													35,000.00	(18,200.00)	16,800.00	16,800.00	0.00	16,800.00	100.00	0.00	0.00%
													35,000.00	(18,200.00)	16,800.00	16,800.00	0.00	16,800.00	100.00	0.00	0.00%
													35,000.00	(18,200.00)	16,800.00	16,800.00	0.00	16,800.00	100.00	0.00	0.00%
													35,000.00	(18,200.00)	16,800.00	16,800.00	0.00	16,800.00	100.00	0.00	0.00%
													35,000.00	(18,200.00)	16,800.00	16,800.00	0.00	16,800.00	100.00	0.00	0.00%
													35,000.00	(18,200.00)	16,800.00	16,800.00	0.00	16,800.00	100.00	0.00	0.00%
													35,000.00	(18,200.00)	16,800.00	16,800.00	0.00	16,800.00	100.00	0.00	0.00%
													35,000.00	(18,200.00)	16,800.00	16,800.00	0.00	16,800.00	100.00	0.00	0.00%
													35,000.00	(18,200.00)	16,800.00	16,800.00	0.00	16,800.00	100.00	0.00	0.00%



Preparado por



Revisado por



Aprobado por

MINISTERIO DE HACIENDA
DIRECCION GENERAL DE PRESUPUESTO

**EJECUCION TRIMESTRAL DE LOS GASTOS Y APLICACIONES FINANCIERAS POR DESTINO DE FONDOS Y ESTRUCTURA PROGRAMATICA
CORRESPONDIENTE AL TRIMESTRE 4 (OCTUBRE-DICIEMBRE) DEL AÑO 2017**

CODIGO DEL CAPITULO : **7153**

DENOMINACION : **Junta de Distrito Municipal de Baitoa**

DESTINO DE FONDO: **Servicio**


CODIGO	DESCRIPCION	UNIDAD	VALOR PRESUPUESTADO	VALOR EJECUTADO	VALOR COMPROMETIDO	VALOR PAGADO	VALOR EJECUTADO	VALOR COMPROMETIDO	VALOR PAGADO	VALOR EJECUTADO	VALOR COMPROMETIDO	VALOR PAGADO	VALOR EJECUTADO	VALOR COMPROMETIDO	VALOR PAGADO	VALOR EJECUTADO	VALOR COMPROMETIDO	VALOR PAGADO
1.2 (S)	96	00 0002	2 9 1 1 01	Intereses de la deuda pública interna de corto plazo	5.1.01	20	1955	100	35,000.00	(18,200.00)	16,800.00	16,800.00	0.00	16,800.00	100.00 %	0.00	0.00%	
				Servicio					64,000.00	30,000.00	94,000.00	73,000.00	21,000.00	94,000.00	100.00 %	0.00	0.00%	
1.2 (S)	98								64,000.00	30,000.00	94,000.00	73,000.00	21,000.00	94,000.00	100.00 %	0.00	0.00%	
	98	00							64,000.00	30,000.00	94,000.00	73,000.00	21,000.00	94,000.00	100.00 %	0.00	0.00%	
	98	00 0000							64,000.00	30,000.00	94,000.00	73,000.00	21,000.00	94,000.00	100.00 %	0.00	0.00%	
	98	00 0000	2	GASTOS					64,000.00	30,000.00	94,000.00	73,000.00	21,000.00	94,000.00	100.00 %	0.00	0.00%	
	98	00 0000	2 4	TRANSFERENCIAS CORRIENTES					64,000.00	30,000.00	94,000.00	73,000.00	21,000.00	94,000.00	100.00 %	0.00	0.00%	
	98	00 0000	2 4 1	TRANSFERENCIAS CORRIENTES AL SECTOR PRIVADO					64,000.00	30,000.00	94,000.00	73,000.00	21,000.00	94,000.00	100.00 %	0.00	0.00%	
	98	00 0000	2 4 1 6	Transferencias corrientes a asociaciones sin fines de lucro y partidos políticos					64,000.00	30,000.00	94,000.00	73,000.00	21,000.00	94,000.00	100.00 %	0.00	0.00%	
1.2 (S)	98	00 0000	2 4 1 6 01	Transferencias corrientes a asociaciones sin fines de lucro	4.2.98	20	1955	100	36,000.00	0.00	36,000.00	36,000.00	0.00	36,000.00	100.00 %	0.00	0.00%	
1.2 (S)	98	00 0000	2 4 1 6 01	Transferencias corrientes a asociaciones sin fines de lucro	4.4.09	20	1955	100	16,000.00	30,000.00	46,000.00	25,000.00	21,000.00	46,000.00	100.00 %	0.00	0.00%	
1.2 (S)	98	00 0000	2 4 1 6 01	Transferencias corrientes a asociaciones sin fines de lucro	4.5.10	20	1955	100	12,000.00	0.00	12,000.00	12,000.00	0.00	12,000.00	100.00 %	0.00	0.00%	
3.1.2 (S)	96			Servicio					844,262.00	389,661.00	1,233,923.00	897,665.00	389,661.00	1,287,326.00	104.33 %	-53,403.00	-4.33%	
	96								844,262.00	389,661.00	1,233,923.00	897,665.00	389,661.00	1,287,326.00	104.33 %	-53,403.00	-4.33%	
	96	00							844,262.00	389,661.00	1,233,923.00	897,665.00	389,661.00	1,287,326.00	104.33 %	-53,403.00	-4.33%	
	96	00 0001							844,262.00	389,661.00	1,233,923.00	897,665.00	389,661.00	1,287,326.00	104.33 %	-53,403.00	-4.33%	
	96	00 0001	4	APLICACIONES FINANCIERAS					844,262.00	389,661.00	1,233,923.00	897,665.00	389,661.00	1,287,326.00	104.33 %	-53,403.00	-4.33%	
	96	00 0001	4 2	Disminución de pasivos					844,262.00	389,661.00	1,233,923.00	897,665.00	389,661.00	1,287,326.00	104.33 %	-53,403.00	-4.33%	
	96	00 0001	4 2 1	Disminución de pasivos corrientes					844,262.00	389,661.00	1,233,923.00	897,665.00	389,661.00	1,287,326.00	104.33 %	-53,403.00	-4.33%	



Preparado por



Revisado por



Aprobado por

MINISTERIO DE HACIENDA

DIRECCION GENERAL DE PRESUPUESTO

EJECUCION TRIMESTRAL DE LOS GASTOS Y APLICACIONES FINANCIERAS POR DESTINO DE FONDOS Y ESTRUCTURA PROGRAMATICA CORRESPONDIENTE AL TRIMESTRE 4 (OCTUBRE-DICIEMBRE) DEL AÑO 2017

CODIGO DEL CAPITULO : 7153

DENOMINACION : Junta de Distrito Municipal de Baitoa

DESTINO DE FONDO:

Servicio

C/C	96	00	0001	4	2	1	1	1	01	DESCRIPCION	0.0.00	20	1955	100	MONTOS	MONTOS	MONTOS	MONTOS	MONTOS	PORCENTAJES	PORCENTAJES		
										Disminución de cuentas por pagar de corto plazo					260,450.00	0.00	260,450.00	260,271.00	0.00	260,271.00	99.93%	179.00	0.07%
3.1.2 (S)	96	00	0001	4	2	1	1		01	Disminución de cuentas por pagar internas de corto plazo	0.0.00				260,450.00	0.00	260,450.00	260,271.00	0.00	260,271.00	99.93%	179.00	0.07%
										Disminución de préstamos de corto plazo					583,812.00	389,661.00	973,473.00	637,394.00	389,661.00	1,027,055.00	105.50 %	-53,582.00	-5.50%
3.1.2 (S)	96	00	0001	4	2	1	3		01	Disminución de préstamos internos de corto plazo	0.0.00				583,812.00	0.00	583,812.00	637,394.00	0.00	637,394.00	109.18 %	-53,582.00	-9.18%
3.1.2 (S)	96	00	0001	4	2	1	3		01	Disminución de préstamos internos de corto plazo	0.0.00				0.00	389,661.00	389,661.00	0.00	389,661.00	389,661.00	100.00 %	0.00	0.00%
TOTAL															7,655,682.00	1,398,608.00	9,054,290.00	5,805,887.00	2,997,017.00	8,802,904.00	97.22%	251,386.00	2.78%



Preparado por



Revisado por



Aprobado por

MINISTERIO DE HACIENDA

DIRECCION GENERAL DE PRESUPUESTO


EJECUCION TRIMESTRAL DE LOS GASTOS Y APLICACIONES FINANCIERAS POR DESTINO DE FONDOS Y ESTRUCTURA PROGRAMATICA CORRESPONDIENTE AL TRIMESTRE 4 (OCTUBRE-DICIEMBRE) DEL AÑO 2017

CODIGO DEL CAPITULO :

DENOMINACION :

DESTINO DE FONDO:

Destino de Fondo	Estructura					Código SNIP	Clasificador de Gasto					Denominación del Gasto	Función	Fuente de Financiamiento	Fuente Especifica	Organismo Financiador	Presupuesto			Devengado				
	Partida no Asignables a Programas	Programa	Proyecto	Actividad /Obra			Tipo	Objeto	Cuenta	Sub-Cuenta	Auxiliar						Original	Modificaciones	Vigente	Acumulado Anterior	Trimestre	A la Fecha	% Devengado a la Fecha	Balance Disponible
1	2	3	4	5	7	8	9	10	11	12	13	14	15	16	17	18	19	20 = 18 + 0 - 19	21	22	23	24=23/20	25	26=25/20
1.3 (E)	01										Educación					6,033.00	1,000.00	7,033.00	5,078.00	1,408.00	6,486.00	92.22%	547.00	7.78%
	01	00														6,033.00	1,000.00	7,033.00	5,078.00	1,408.00	6,486.00	92.22%	547.00	7.78%
	01	00	0004													6,033.00	1,000.00	7,033.00	5,078.00	1,408.00	6,486.00	92.22%	547.00	7.78%
	01	00	0004			2					GASTOS					6,033.00	1,000.00	7,033.00	5,078.00	1,408.00	6,486.00	92.22%	547.00	7.78%
	01	00	0004			2	2				CONTRATACIÓN DE SERVICIOS					6,033.00	1,000.00	7,033.00	5,078.00	1,408.00	6,486.00	92.22%	547.00	7.78%
	01	00	0004			2	2	8			OTROS SERVICIOS NO INCLUIDOS EN CONCEPTOS ANTERIORES					6,033.00	1,000.00	7,033.00	5,078.00	1,408.00	6,486.00	92.22%	547.00	7.78%
	01	00	0004			2	2	8	2		Comisiones y gastos bancarios					6,033.00	1,000.00	7,033.00	5,078.00	1,408.00	6,486.00	92.22%	547.00	7.78%
1.3 (E)	01	00	0004			2	2	8	2	01	Comisiones y gastos bancarios	1.1.02	20	1955	100	6,033.00	1,000.00	7,033.00	5,078.00	1,408.00	6,486.00	92.22%	547.00	7.78%
1.3 (E)											Educación					861,182.00	115,335.00	976,517.00	623,890.00	287,616.00	911,506.00	93.34%	65,011.00	6.66%
		14														861,182.00	115,335.00	976,517.00	623,890.00	287,616.00	911,506.00	93.34%	65,011.00	6.66%
		14	00													861,182.00	115,335.00	976,517.00	623,890.00	287,616.00	911,506.00	93.34%	65,011.00	6.66%
		14	00	0001												436,198.00	(209,743.00)	226,455.00	109,738.00	96,012.00	205,750.00	90.86%	20,705.00	9.14%
		14	00	0001		2					GASTOS					436,198.00	(209,743.00)	226,455.00	109,738.00	96,012.00	205,750.00	90.86%	20,705.00	9.14%
		14	00	0001		2	4				TRANSFERENCIAS CORRIENTES					436,198.00	(209,743.00)	226,455.00	109,738.00	96,012.00	205,750.00	90.86%	20,705.00	9.14%
		14	00	0001		2	4	1			TRANSFERENCIAS CORRIENTES AL SECTOR PRIVADO					436,198.00	(209,743.00)	226,455.00	109,738.00	96,012.00	205,750.00	90.86%	20,705.00	9.14%
		14	00	0001		2	4	1	2		Ayudas y donaciones a personas					436,198.00	(209,743.00)	226,455.00	109,738.00	96,012.00	205,750.00	90.86%	20,705.00	9.14%
1.3 (E)		14	00	0001		2	4	1	2	01	Ayudas y donaciones programadas a hogares y personas	4.5.10	20	1955	100	393,600.00	(302,941.00)	90,659.00	74,465.00	6,500.00	80,965.00	89.31%	9,694.00	10.69%
1.3 (E)		14	00	0001		2	4	1	2	02	Ayudas y donaciones ocasionales a hogares y personas	4.5.10	20	1955	100	42,598.00	81,805.00	124,403.00	35,273.00	88,386.00	123,659.00	99.40%	744.00	0.60%
1.3 (E)		14	00	0001		2	4	1	2	02	Ayudas y donaciones ocasionales a hogares y personas	4.5.10	50	2006	099	0.00	11,393.00	11,393.00	0.00	1,126.00	1,126.00	9.88%	10,267.00	90.12%
		14	00	0002												291,131.00	350,782.00	641,913.00	423,547.00	191,080.00	614,627.00	95.75%	27,286.00	4.25%



Preparado por



Revisado por



Aprobado por

MINISTERIO DE HACIENDA

DIRECCION GENERAL DE PRESUPUESTO

EJECUCION TRIMESTRAL DE LOS GASTOS Y APLICACIONES FINANCIERAS POR DESTINO DE FONDOS Y ESTRUCTURA PROGRAMATICA
CORRESPONDIENTE AL TRIMESTRE 4 (OCTUBRE-DICIEMBRE) DEL AÑO 2017

CODIGO DEL CAPITULO : 7153

DENOMINACION : Junta de Distrito Municipal de Baitoa

DESTINO DE FONDO: Educación


1.3 (E)	14	00	0002	2							291,131.00	350,782.00	641,913.00	423,547.00	191,080.00	614,627.00	95.75%	27,286.00	4.25%			
	14	00	0002	2	1						276,131.00	349,846.00	625,977.00	414,247.00	191,080.00	605,327.00	96.70%	20,650.00	3.30%			
	14	00	0002	2	1	1					245,700.00	318,353.00	564,053.00	379,623.00	165,946.00	545,569.00	96.72%	18,484.00	3.28%			
	14	00	0002	2	1	1	1				226,800.00	284,820.00	511,620.00	379,207.00	132,413.00	511,620.00	100.00 %	0.00	0.00%			
	14	00	0002	2	1	1	1	01	Sueldos fijos	4.4.09	20	1955	100	226,800.00	284,820.00	511,620.00	379,207.00	132,413.00	511,620.00	100.00 %	0.00	0.00%
	14	00	0002	2	1	1	4		Sueldo anual no.13					18,900.00	33,533.00	52,433.00	416.00	33,533.00	33,949.00	64.75%	18,484.00	35.25%
1.3 (E)	14	00	0002	2	1	1	4	01	Sueldo Anual No. 13	4.4.09	50	2006	001	18,900.00	0.00	18,900.00	416.00	0.00	416.00	2.20%	18,484.00	97.80%
1.3 (E)	14	00	0002	2	1	1	4	01	Sueldo Anual No. 13	4.4.09	50	2006	099	0.00	33,533.00	33,533.00	0.00	33,533.00	33,533.00	100.00 %	0.00	0.00%
	14	00	0002	2	1	5			CONTRIBUCIONES A LA SEGURIDAD SOCIAL					30,431.00	31,493.00	61,924.00	34,624.00	25,134.00	59,758.00	96.50%	2,166.00	3.50%
	14	00	0002	2	1	5	1		Contribuciones al seguro de salud					14,080.00	11,664.00	25,744.00	14,695.00	8,883.00	23,578.00	91.59%	2,166.00	8.41%
1.3 (E)	14	00	0002	2	1	5	1	01	Contribuciones al seguro de salud	4.4.09	20	1955	100	14,080.00	11,664.00	25,744.00	14,695.00	8,883.00	23,578.00	91.59%	2,166.00	8.41%
	14	00	0002	2	1	5	2		Contribuciones al seguro de pensiones					14,103.00	9,898.00	24,001.00	15,103.00	8,898.00	24,001.00	100.00 %	0.00	0.00%
1.3 (E)	14	00	0002	2	1	5	2	01	Contribuciones al seguro de pensiones	4.4.09	20	1955	100	14,103.00	9,898.00	24,001.00	15,103.00	8,898.00	24,001.00	100.00 %	0.00	0.00%
	14	00	0002	2	1	5	3		Contribuciones al seguro de riesgo laboral					2,248.00	9,931.00	12,179.00	4,826.00	7,353.00	12,179.00	100.00 %	0.00	0.00%
1.3 (E)	14	00	0002	2	1	5	3	01	Contribuciones al seguro de riesgo laboral	4.4.09	20	1955	100	2,248.00	9,931.00	12,179.00	4,826.00	7,353.00	12,179.00	100.00 %	0.00	0.00%
	14	00	0002	2	2				CONTRATACIÓN DE SERVICIOS					15,000.00	936.00	15,936.00	9,300.00	0.00	9,300.00	58.36%	6,636.00	41.64%
	14	00	0002	2	2	8			OTROS SERVICIOS NO INCLUIDOS EN CONCEPTOS ANTERIORES					15,000.00	936.00	15,936.00	9,300.00	0.00	9,300.00	58.36%	6,636.00	41.64%
	14	00	0002	2	2	8	6		Organización de eventos y festividades					15,000.00	936.00	15,936.00	9,300.00	0.00	9,300.00	58.36%	6,636.00	41.64%
1.3 (E)	14	00	0002	2	2	8	6	01	Eventos generales	4.4.09	20	1955	100	15,000.00	936.00	15,936.00	9,300.00	0.00	9,300.00	58.36%	6,636.00	41.64%
	14	00	0003	2					GASTOS					133,853.00	(25,704.00)	108,149.00	90,605.00	524.00	91,129.00	84.26%	17,020.00	15.74%
	14	00	0003	2					REMUNERACIONES Y CONTRIBUCIONES					133,853.00	(25,704.00)	108,149.00	90,605.00	524.00	91,129.00	84.26%	17,020.00	15.74%
	14	00	0003	2	1				REMUNERACIONES					86,853.00	(33,214.00)	53,639.00	46,479.00	524.00	47,003.00	87.63%	6,636.00	12.37%
	14	00	0003	2	1	1			Remuneraciones al personal fijo					78,000.00	(25,521.00)	52,479.00	46,479.00	0.00	46,479.00	88.57%	6,000.00	11.43%
	14	00	0003	2	1	1	1		Remuneraciones al personal fijo					72,000.00	(25,521.00)	46,479.00	46,479.00	0.00	46,479.00	100.00 %	0.00	0.00%
1.3 (E)	14	00	0003	2	1	1	1	01	Sueldos fijos	4.2.03	20	1955	100	72,000.00	(25,521.00)	46,479.00	46,479.00	0.00	46,479.00	100.00 %	0.00	0.00%



Preparado por



Revisado por



Aprobado por

MINISTERIO DE HACIENDA

DIRECCION GENERAL DE PRESUPUESTO

EJECUCION TRIMESTRAL DE LOS GASTOS Y APLICACIONES FINANCIERAS POR DESTINO DE FONDOS Y ESTRUCTURA PROGRAMATICA CORRESPONDIENTE AL TRIMESTRE 4 (OCTUBRE-DICIEMBRE) DEL AÑO 2017

CODIGO DEL CAPITULO : **7153**


DENOMINACION :

Junta de Distrito Municipal de Baitoa

DESTINO DE FONDO:

Educación

	14	00	0003	2	1	1	4		Sueldo anual no.13													
1.3 (E)	14	00	0003	2	1	1	4	01	Sueldo Anual No. 13	4.2.03	50	2006	001	6,000.00	0.00	6,000.00	0.00	0.00	0.00	0.00%	6,000.00	100.00%
	14	00	0003	2	1	5			CONTRIBUCIONES A LA SEGURIDAD SOCIAL					8,853.00	(7,693.00)	1,160.00	0.00	524.00	524.00	45.17%	636.00	54.83%
	14	00	0003	2	1	5	1		Contribuciones al seguro de salud					4,105.00	(4,105.00)	0.00	0.00	0.00	0.00	0.00%	0.00	0.00%
1.3 (E)	14	00	0003	2	1	5	1	01	Contribuciones al seguro de salud	4.2.03	20	1955	100	4,105.00	(4,105.00)	0.00	0.00	0.00	0.00	0.00%	0.00	0.00%
	14	00	0003	2	1	5	2		Contribuciones al seguro de pensiones					4,112.00	(4,112.00)	0.00	0.00	0.00	0.00	0.00%	0.00	0.00%
1.3 (E)	14	00	0003	2	1	5	2	01	Contribuciones al seguro de pensiones	4.2.03	20	1955	100	4,112.00	(4,112.00)	0.00	0.00	0.00	0.00	0.00%	0.00	0.00%
	14	00	0003	2	1	5	3		Contribuciones al seguro de riesgo laboral					636.00	524.00	1,160.00	0.00	524.00	524.00	45.17%	636.00	54.83%
1.3 (E)	14	00	0003	2	1	5	3	01	Contribuciones al seguro de riesgo laboral	4.2.03	20	1955	100	636.00	524.00	1,160.00	0.00	524.00	524.00	45.17%	636.00	54.83%
	14	00	0003	2	2				CONTRATACIÓN DE SERVICIOS					15,000.00	0.00	15,000.00	14,000.00	0.00	14,000.00	93.33%	1,000.00	6.67%
	14	00	0003	2	2	3			VIÁTICOS					0.00	0.00	0.00	0.00	0.00	0.00	0.00%	0.00	0.00%
	14	00	0003	2	2	3	1		Viáticos dentro del país					0.00	0.00	0.00	0.00	0.00	0.00	0.00%	0.00	0.00%
1.3 (E)	14	00	0003	2	2	3	1	01	Viáticos dentro del país	4.2.03	20	1955	100	0.00	0.00	0.00	0.00	0.00	0.00	0.00%	0.00	0.00%
	14	00	0003	2	2	8			OTROS SERVICIOS NO INCLUIDOS EN CONCEPTOS ANTERIORES					15,000.00	0.00	15,000.00	14,000.00	0.00	14,000.00	93.33%	1,000.00	6.67%
	14	00	0003	2	2	8	6		Organización de eventos y festividades					15,000.00	0.00	15,000.00	14,000.00	0.00	14,000.00	93.33%	1,000.00	6.67%
1.3 (E)	14	00	0003	2	2	8	6	01	Eventos generales	4.2.03	20	1955	100	15,000.00	0.00	15,000.00	14,000.00	0.00	14,000.00	93.33%	1,000.00	6.67%
	14	00	0003	2	3				MATERIALES Y SUMINISTROS					32,000.00	7,510.00	39,510.00	30,126.00	0.00	30,126.00	76.25%	9,384.00	23.75%
	14	00	0003	2	3	4			PRODUCTOS FARMACÉUTICOS					32,000.00	7,510.00	39,510.00	30,126.00	0.00	30,126.00	76.25%	9,384.00	23.75%
	14	00	0003	2	3	4	1		Productos medicinales para uso humano					32,000.00	7,510.00	39,510.00	30,126.00	0.00	30,126.00	76.25%	9,384.00	23.75%
1.3 (E)	14	00	0003	2	3	4	1	01	Productos medicinales para uso humano	4.2.03	20	1955	100	32,000.00	7,510.00	39,510.00	30,126.00	0.00	30,126.00	76.25%	9,384.00	23.75%
1.3 (E)	98								Educación					18,000.00	(10,000.00)	8,000.00	5,000.00	0.00	5,000.00	62.50%	3,000.00	37.50%
	98	00												18,000.00	(10,000.00)	8,000.00	5,000.00	0.00	5,000.00	62.50%	3,000.00	37.50%
	98	00	0000											18,000.00	(10,000.00)	8,000.00	5,000.00	0.00	5,000.00	62.50%	3,000.00	37.50%
	98	00	0000	2					GASTOS					18,000.00	(10,000.00)	8,000.00	5,000.00	0.00	5,000.00	62.50%	3,000.00	37.50%
	98	00	0000	2	4				TRANSFERENCIAS CORRIENTES					18,000.00	(10,000.00)	8,000.00	5,000.00	0.00	5,000.00	62.50%	3,000.00	37.50%
	98	00	0000	2	4	1			TRANSFERENCIAS CORRIENTES AL SECTOR PRIVADO					18,000.00	(10,000.00)	8,000.00	5,000.00	0.00	5,000.00	62.50%	3,000.00	37.50%
	98	00	0000	2	4	1	6		Transferencias corrientes a asociaciones sin fines de lucro y partidos políticos					18,000.00	(10,000.00)	8,000.00	5,000.00	0.00	5,000.00	62.50%	3,000.00	37.50%
1.3 (E)	98	00	0000	2	4	1	6	01	Transferencias corrientes a asociaciones sin fines de lucro	4.5.10	20	1955	100	18,000.00	(10,000.00)	8,000.00	5,000.00	0.00	5,000.00	62.50%	3,000.00	37.50%



Preparado por



Revisado por



Aprobado por

MINISTERIO DE HACIENDA

DIRECCION GENERAL DE PRESUPUESTO

EJECUCION TRIMESTRAL DE LOS GASTOS Y APLICACIONES FINANCIERAS POR DESTINO DE FONDOS Y ESTRUCTURA PROGRAMATICA CORRESPONDIENTE AL TRIMESTRE 4 (OCTUBRE-DICIEMBRE) DEL AÑO 2017

CODIGO DEL CAPITULO : 7153

DENOMINACION : Junta de Distrito Municipal de Baitoa

DESTINO DE FONDO: Educación

CODIGO	DESCRIPCION	IMPORTE	IMPORTE	IMPORTE	IMPORTE	IMPORTE	IMPORTE	IMPORTE	IMPORTE	IMPORTE	IMPORTE	IMPORTE	IMPORTE	IMPORTE	IMPORTE	IMPORTE	IMPORTE	IMPORTE
3.1.3 (E)	Educación	81,709.00	(34,804.00)	46,905.00	18,999.00	26,605.00	45,604.00	97.23%	1,301.00	2.77%								
	96	81,709.00	(34,804.00)	46,905.00	18,999.00	26,605.00	45,604.00	97.23%	1,301.00	2.77%								
	96 00	81,709.00	(34,804.00)	46,905.00	18,999.00	26,605.00	45,604.00	97.23%	1,301.00	2.77%								
	96 00 0001	81,709.00	(34,804.00)	46,905.00	18,999.00	26,605.00	45,604.00	97.23%	1,301.00	2.77%								
	96 00 0001 4	81,709.00	(34,804.00)	46,905.00	18,999.00	26,605.00	45,604.00	97.23%	1,301.00	2.77%								
	96 00 0001 4 2	81,709.00	(34,804.00)	46,905.00	18,999.00	26,605.00	45,604.00	97.23%	1,301.00	2.77%								
	96 00 0001 4 2 1	81,709.00	(34,804.00)	46,905.00	18,999.00	26,605.00	45,604.00	97.23%	1,301.00	2.77%								
	96 00 0001 4 2 1 1	81,709.00	(61,409.00)	20,300.00	18,999.00	0.00	18,999.00	93.59%	1,301.00	6.41%								
3.1.3 (E)	Disminución de cuentas por pagar internas de corto plazo	81,709.00	(61,409.00)	20,300.00	18,999.00	0.00	18,999.00	93.59%	1,301.00	6.41%								
	96 00 0001 4 2 1 1 01	0.00		20	1955	100												
	96 00 0001 4 2 1 3	0.00	26,605.00	26,605.00	0.00	26,605.00	26,605.00	100.00 %	0.00	0.00 %								
	96 00 0001 4 2 1 3 01	0.00	26,605.00	26,605.00	0.00	26,605.00	26,605.00	100.00 %	0.00	0.00 %								
	TOTAL	966,924.00	71,531.00	1,038,455.00	652,967.00	315,629.00	968,596.00	93.27%	69,859.00	6.73%								



Preparado por



Revisado por



Aprobado por

MINISTERIO DE HACIENDA

DIRECCION GENERAL DE PRESUPUESTO

EJECUCION TRIMESTRAL DE LOS GASTOS Y APLICACIONES FINANCIERAS POR DESTINO DE FONDOS Y ESTRUCTURA PROGRAMATICA
CORRESPONDIENTE AL TRIMESTRE 4 (OCTUBRE-DICIEMBRE) DEL AÑO 2017

CODIGO DEL CAPITULO :


DENOMINACION :

DESTINO DE FONDO:

Destino de Fondo	Estructura				Código SNIP	Clasificador de Gasto						Función	Fuente de Financiamiento	Fuente Especifica	Organismo Financiador	Presupuesto			Devengado					
	Partida no Asignables a Programas	Programa	Proyecto	Actividad /Obra		Tipo	Objeto	Cuenta	Sub-Cuenta	Auxiliar	Denominación del Gasto					Original	Modificaciones	Vigente	Acumulado Anterior	Trimestre	A la Fecha	% Devengado a la Fecha	Balance Disponible	% Balance Disponible
1	2	3	4	5	7	8	9	10	11	12	13	14	15	16	17	18	19	20 = 18 + o - 19	21	22	23	24=23/20	25	26=25/20
2.1 (I)											Inversión					860,275.00	(3,931.00)	856,344.00	656,301.00	200,043.00	856,344.00	100.00 %	0.00	0.00%
	01															860,275.00	(3,931.00)	856,344.00	656,301.00	200,043.00	856,344.00	100.00 %	0.00	0.00%
	01	00														860,275.00	(3,931.00)	856,344.00	656,301.00	200,043.00	856,344.00	100.00 %	0.00	0.00%
	01	00	0001													10,000.00	29,265.00	39,265.00	0.00	39,265.00	39,265.00	100.00 %	0.00	0.00%
	01	00	0001			2					GASTOS					10,000.00	29,265.00	39,265.00	0.00	39,265.00	39,265.00	100.00 %	0.00	0.00%
	01	00	0001			2	6				BIENES MUEBLES, INMUEBLES E INTANGIBLES					10,000.00	29,265.00	39,265.00	0.00	39,265.00	39,265.00	100.00 %	0.00	0.00%
	01	00	0001			2	6	1			MOBILIARIO Y EQUIPO					10,000.00	29,265.00	39,265.00	0.00	39,265.00	39,265.00	100.00 %	0.00	0.00%
	01	00	0001			2	6	1	3		Equipos de cómputo					10,000.00	29,265.00	39,265.00	0.00	39,265.00	39,265.00	100.00 %	0.00	0.00%
2.1 (I)	01	00	0001			2	6	1	3	01	Equipo computacional	1.1.01	20	1955	100	10,000.00	29,265.00	39,265.00	0.00	39,265.00	39,265.00	100.00 %	0.00	0.00%
	01	00	0003													807,275.00	(29,688.00)	777,587.00	626,587.00	151,000.00	777,587.00	100.00 %	0.00	0.00%
	01	00	0003			2					GASTOS					807,275.00	(29,688.00)	777,587.00	626,587.00	151,000.00	777,587.00	100.00 %	0.00	0.00%
	01	00	0003			2	2				CONTRATACIÓN DE SERVICIOS					0.00	0.00	0.00	0.00	0.00	0.00	0.00%	0.00	0.00%
	01	00	0003			2	2	7			SERVICIOS DE CONSERVACIÓN, REPARACIONES MENORES E INSTALACIONES TEMPORALES					0.00	0.00	0.00	0.00	0.00	0.00	0.00%	0.00	0.00%
	01	00	0003			2	2	7	2		Mantenimiento y reparación de maquinarias y equipos					0.00	0.00	0.00	0.00	0.00	0.00	0.00%	0.00	0.00%

Preparado por 

Revisado por 

Aprobado por 

MINISTERIO DE HACIENDA
DIRECCION GENERAL DE PRESUPUESTO

**EJECUCION TRIMESTRAL DE LOS GASTOS Y APLICACIONES FINANCIERAS POR DESTINO DE FONDOS Y ESTRUCTURA PROGRAMATICA
CORRESPONDIENTE AL TRIMESTRE 4 (OCTUBRE-DICIEMBRE) DEL AÑO 2017**

CODIGO DEL CAPITULO : **7153**

DENOMINACION : **Junta de Distrito Municipal de Baitoa**

DESTINO DE FONDO: **Inversión**

2.1 (I)	01	00	0003	2	2	7	2	01	Mantenimiento y reparación de muebles y equipos de oficina	1.1.01	20	1955	100	0.00	0.00	0.00	0.00	0.00	0.00	0.00%	0.00	0.00%
	01	00	0003	2	2	8			OTROS SERVICIOS NO INCLUIDOS EN CONCEPTOS ANTERIORES					0.00	0.00	0.00	0.00	0.00	0.00	0.00%	0.00	0.00%
	01	00	0003	2	2	8	7		Servicios Técnicos y Profesionales					0.00	0.00	0.00	0.00	0.00	0.00	0.00%	0.00	0.00%
2.1 (I)	01	00	0003	2	2	8	7	05	Servicios de informática y sistemas computarizados	1.1.01	20	1955	100	0.00	0.00	0.00	0.00	0.00	0.00	0.00%	0.00	0.00%
	01	00	0003	2	3				MATERIALES Y SUMINISTROS					0.00	0.00	0.00	0.00	0.00	0.00	0.00%	0.00	0.00%
	01	00	0003	2	3	7			COMBUSTIBLES, LUBRICANTES, PRODUCTOS QUÍMICOS Y CONEXOS					0.00	0.00	0.00	0.00	0.00	0.00	0.00%	0.00	0.00%
	01	00	0003	2	3	7	1		Combustibles y lubricantes					0.00	0.00	0.00	0.00	0.00	0.00	0.00%	0.00	0.00%
2.1 (I)	01	00	0003	2	3	7	1	01	Gasolina	1.1.01	20	1955	100	0.00	0.00	0.00	0.00	0.00	0.00	0.00%	0.00	0.00%
2.1 (I)	01	00	0003	2	3	7	1	02	Gasoil	1.1.01	20	1955	100	0.00	0.00	0.00	0.00	0.00	0.00	0.00%	0.00	0.00%
	01	00	0003	2	6				BIENES MUEBLES, INMUEBLES E INTANGIBLES					807,275.00	(29,688.00)	777,587.00	626,587.00	151,000.00	777,587.00	100.00%	0.00	0.00%
	01	00	0003	2	6	4			VEHÍCULOS Y EQUIPO DE TRANSPORTE, TRACCIÓN Y ELEVACIÓN					698,175.00	(23,339.00)	674,836.00	523,836.00	151,000.00	674,836.00	100.00%	0.00	0.00%
	01	00	0003	2	6	4	1		Automóviles y camiones					698,175.00	(23,339.00)	674,836.00	523,836.00	151,000.00	674,836.00	100.00%	0.00	0.00%
2.1 (I)	01	00	0003	2	6	4	1	01	Automóviles y camiones	1.1.01	20	1955	100	698,175.00	(23,339.00)	674,836.00	523,836.00	151,000.00	674,836.00	100.00%	0.00	0.00%
	01	00	0003	2	6	5			MAQUINARIA, OTROS EQUIPOS Y HERRAMIENTAS					109,100.00	(6,349.00)	102,751.00	102,751.00	0.00	102,751.00	100.00%	0.00	0.00%
	01	00	0003	2	6	5	7		Herramientas y máquinas-herramientas					109,100.00	(6,349.00)	102,751.00	102,751.00	0.00	102,751.00	100.00%	0.00	0.00%
2.1 (I)	01	00	0003	2	6	5	7	01	Herramientas y máquinas-herramientas	1.1.01	20	1955	100	109,100.00	(6,349.00)	102,751.00	102,751.00	0.00	102,751.00	100.00%	0.00	0.00%
	01	00	0004											43,000.00	(3,508.00)	39,492.00	29,714.00	9,778.00	39,492.00	100.00%	0.00	0.00%
	01	00	0004	2					GASTOS					43,000.00	(3,508.00)	39,492.00	29,714.00	9,778.00	39,492.00	100.00%	0.00	0.00%
	01	00	0004	2	2				CONTRATACIÓN DE SERVICIOS					13,000.00	8,892.00	21,892.00	12,114.00	9,778.00	21,892.00	100.00%	0.00	0.00%
	01	00	0004	2	2	7			SERVICIOS DE CONSERVACIÓN, REPARACIONES MENORES E INSTALACIONES TEMPORALES					0.00	0.00	0.00	0.00	0.00	0.00	0.00%	0.00	0.00%
	01	00	0004	2	2	7	2		Mantenimiento y reparación de maquinarias y equipos					0.00	0.00	0.00	0.00	0.00	0.00	0.00%	0.00	0.00%



Preparado por



Revisado por



Aprobado por

MINISTERIO DE HACIENDA
DIRECCION GENERAL DE PRESUPUESTO

**EJECUCION TRIMESTRAL DE LOS GASTOS Y APLICACIONES FINANCIERAS POR DESTINO DE FONDOS Y ESTRUCTURA PROGRAMATICA
CORRESPONDIENTE AL TRIMESTRE 4 (OCTUBRE-DICIEMBRE) DEL AÑO 2017**

CODIGO DEL CAPITULO : **7153**

DENOMINACION : **Junta de Distrito Municipal de Baitoa**

DESTINO DE FONDO: **Inversión**


2.1 (I)	01	00	0004	2	2	7	2	01	Mantenimiento y reparación de muebles y equipos de oficina	1.1.02	20	1955	100	0.00	0.00	0.00	0.00	0.00	0.00	0.00%	0.00	0.00%
	01	00	0004	2	2	8			OTROS SERVICIOS NO INCLUIDOS EN CONCEPTOS ANTERIORES					13,000.00	8,892.00	21,892.00	12,114.00	9,778.00	21,892.00	100.00	0.00	0.00%
	01	00	0004	2	2	8	2		Comisiones y gastos bancarios					13,000.00	8,892.00	21,892.00	12,114.00	9,778.00	21,892.00	100.00	0.00	0.00%
2.1 (I)	01	00	0004	2	2	8	2	01	Comisiones y gastos bancarios	1.1.02	20	1955	100	13,000.00	8,892.00	21,892.00	12,114.00	9,778.00	21,892.00	100.00	0.00	0.00%
	01	00	0004	2	6				BIENES MUEBLES, INMUEBLES E INTANGIBLES					30,000.00	(12,400.00)	17,600.00	17,600.00	0.00	17,600.00	100.00	0.00	0.00%
	01	00	0004	2	6	1			MOBILIARIO Y EQUIPO					30,000.00	(12,400.00)	17,600.00	17,600.00	0.00	17,600.00	100.00	0.00	0.00%
	01	00	0004	2	6	1	1		Muebles de oficina y estantería					20,000.00	(2,400.00)	17,600.00	17,600.00	0.00	17,600.00	100.00	0.00	0.00%
2.1 (I)	01	00	0004	2	6	1	1	01	Muebles de oficina y estantería	1.1.02	20	1955	100	20,000.00	(2,400.00)	17,600.00	17,600.00	0.00	17,600.00	100.00	0.00	0.00%
	01	00	0004	2	6	1	3		Equipos de cómputo					10,000.00	(10,000.00)	0.00	0.00	0.00	0.00	0.00%	0.00	0.00%
2.1 (I)	01	00	0004	2	6	1	3	01	Equipo computacional	1.1.02	20	1955	100	10,000.00	(10,000.00)	0.00	0.00	0.00	0.00	0.00%	0.00	0.00%
2.1 (I)									Inversión					0.00	0.00	0.00	0.00	0.00	0.00	0.00%	0.00	0.00%
	11													0.00	0.00	0.00	0.00	0.00	0.00	0.00%	0.00	0.00%
	11	00												0.00	0.00	0.00	0.00	0.00	0.00	0.00%	0.00	0.00%
	11	00	0001											0.00	0.00	0.00	0.00	0.00	0.00	0.00%	0.00	0.00%
	11	00	0001	2					GASTOS					0.00	0.00	0.00	0.00	0.00	0.00	0.00%	0.00	0.00%
	11	00	0001	2	2				CONTRATACIÓN DE SERVICIOS					0.00	0.00	0.00	0.00	0.00	0.00	0.00%	0.00	0.00%
	11	00	0001	2	2	5			ALQUILERES Y RENTAS					0.00	0.00	0.00	0.00	0.00	0.00	0.00%	0.00	0.00%
	11	00	0001	2	2	5	4		Alquileres de equipos de transporte, tracción y elevación					0.00	0.00	0.00	0.00	0.00	0.00	0.00%	0.00	0.00%
2.1 (I)	11	00	0001	2	2	5	4	01	Alquileres de equipos de transporte, tracción y elevación	2.5.03	20	1955	100	0.00	0.00	0.00	0.00	0.00	0.00	0.00%	0.00	0.00%
	11	00	0001	2	2	7			SERVICIOS DE CONSERVACIÓN, REPARACIONES MENORES E INSTALACIONES TEMPORALES					0.00	0.00	0.00	0.00	0.00	0.00	0.00%	0.00	0.00%
	11	00	0001	2	2	7	2		Mantenimiento y reparación de maquinarias y equipos					0.00	0.00	0.00	0.00	0.00	0.00	0.00%	0.00	0.00%
2.1 (I)	11	00	0001	2	2	7	2	01	Mantenimiento y reparación de muebles y equipos de oficina	2.5.03	20	1955	100	0.00	0.00	0.00	0.00	0.00	0.00	0.00%	0.00	0.00%



Preparado por



Revisado por



Aprobado por

MINISTERIO DE HACIENDA
DIRECCION GENERAL DE PRESUPUESTO

**EJECUCION TRIMESTRAL DE LOS GASTOS Y APLICACIONES FINANCIERAS POR DESTINO DE FONDOS Y ESTRUCTURA PROGRAMATICA
CORRESPONDIENTE AL TRIMESTRE 4 (OCTUBRE-DICIEMBRE) DEL AÑO 2017**

CODIGO DEL CAPITULO :

DENOMINACION :

DESTINO DE FONDO:


	11	00	0001	2	2	8			OTROS SERVICIOS NO INCLUIDOS EN CONCEPTOS ANTERIORES												0.00	0.00	0.00	0.00	0.00	0.00	0.00%	0.00	0.00%
	11	00	0001	2	2	8	6		Organización de eventos y festividades												0.00	0.00	0.00	0.00	0.00	0.00	0.00%	0.00	0.00%
2.1 (I)	11	00	0001	2	2	8	6	01	Eventos generales	2.5.03	20	1955	100								0.00	0.00	0.00	0.00	0.00	0.00	0.00%	0.00	0.00%
	11	00	0001	2	2	8	8		Impuestos, derechos y tasas												0.00	0.00	0.00	0.00	0.00	0.00	0.00%	0.00	0.00%
2.1 (I)	11	00	0001	2	2	8	8	01	Impuestos	2.5.03	20	1955	100								0.00	0.00	0.00	0.00	0.00	0.00	0.00%	0.00	0.00%
	11	00	0001	2	3				MATERIALES Y SUMINISTROS												0.00	0.00	0.00	0.00	0.00	0.00	0.00%	0.00	0.00%
	11	00	0001	2	3	5			PRODUCTOS DE CUERO, CAUCHO Y PLÁSTICO												0.00	0.00	0.00	0.00	0.00	0.00	0.00%	0.00	0.00%
	11	00	0001	2	3	5	3		Llantas y neumáticos												0.00	0.00	0.00	0.00	0.00	0.00	0.00%	0.00	0.00%
2.1 (I)	11	00	0001	2	3	5	3	01	Llantas y neumáticos	2.5.03	20	1955	100								0.00	0.00	0.00	0.00	0.00	0.00	0.00%	0.00	0.00%
	11	00	0001	2	3	7			COMBUSTIBLES, LUBRICANTES, PRODUCTOS QUÍMICOS Y CONEXOS												0.00	0.00	0.00	0.00	0.00	0.00	0.00%	0.00	0.00%
	11	00	0001	2	3	7	1		Combustibles y lubricantes												0.00	0.00	0.00	0.00	0.00	0.00	0.00%	0.00	0.00%
2.1 (I)	11	00	0001	2	3	7	1	02	Gasoil	2.5.03	20	1955	100								0.00	0.00	0.00	0.00	0.00	0.00	0.00%	0.00	0.00%
	11	00	0001	2	3	9			PRODUCTOS Y ÚTILES VARIOS												0.00	0.00	0.00	0.00	0.00	0.00	0.00%	0.00	0.00%
	11	00	0001	2	3	9	1		Material para limpieza												0.00	0.00	0.00	0.00	0.00	0.00	0.00%	0.00	0.00%
2.1 (I)	11	00	0001	2	3	9	1	01	Material para limpieza	2.5.03	20	1955	100								0.00	0.00	0.00	0.00	0.00	0.00	0.00%	0.00	0.00%
	11	00	0001	2	3	9	6		Productos eléctricos y afines												0.00	0.00	0.00	0.00	0.00	0.00	0.00%	0.00	0.00%
2.1 (I)	11	00	0001	2	3	9	6	01	Productos eléctricos y afines	2.5.03	20	1955	100								0.00	0.00	0.00	0.00	0.00	0.00	0.00%	0.00	0.00%
	11	00	0001	2	6				BIENES MUEBLES, INMUEBLES E INTANGIBLES												0.00	0.00	0.00	0.00	0.00	0.00	0.00%	0.00	0.00%
	11	00	0001	2	6	1			MOBILIARIO Y EQUIPO												0.00	0.00	0.00	0.00	0.00	0.00	0.00%	0.00	0.00%
	11	00	0001	2	6	1	9		Otros mobiliarios y equipos no identificados precedentemente												0.00	0.00	0.00	0.00	0.00	0.00	0.00%	0.00	0.00%
2.1 (I)	11	00	0001	2	6	1	9	01	Otros Mobiliarios y Equipos no Identificados Precedentemente	2.5.03	20	1955	100								0.00	0.00	0.00	0.00	0.00	0.00	0.00%	0.00	0.00%
	11	00	0001	2	6	5			MAQUINARIA, OTROS EQUIPOS Y HERRAMIENTAS												0.00	0.00	0.00	0.00	0.00	0.00	0.00%	0.00	0.00%
	11	00	0001	2	6	5	5		Equipo de comunicación, telecomunicaciones y señalamiento												0.00	0.00	0.00	0.00	0.00	0.00	0.00%	0.00	0.00%
2.1 (I)	11	00	0001	2	6	5	5	01	Equipo de comunicación, telecomunicaciones y señalamiento	2.5.03	20	1955	100								0.00	0.00	0.00	0.00	0.00	0.00	0.00%	0.00	0.00%
	11	00	0001	2	6	5	7		Herramientas y máquinas-herramientas												0.00	0.00	0.00	0.00	0.00	0.00	0.00%	0.00	0.00%
2.1 (I)	11	00	0001	2	6	5	7	01	Herramientas y máquinas-herramientas	2.5.03	20	1955	100								0.00	0.00	0.00	0.00	0.00	0.00	0.00%	0.00	0.00%



Preparado por



Revisado por



Aprobado por

MINISTERIO DE HACIENDA

DIRECCION GENERAL DE PRESUPUESTO


EJECUCION TRIMESTRAL DE LOS GASTOS Y APLICACIONES FINANCIERAS POR DESTINO DE FONDOS Y ESTRUCTURA PROGRAMATICA CORRESPONDIENTE AL TRIMESTRE 4 (OCTUBRE-DICIEMBRE) DEL AÑO 2017

CODIGO DEL CAPITULO : 7153

DENOMINACION : Junta de Distrito Municipal de Baitoa

DESTINO DE FONDO: Inversión

Cod. Cap.	Cod. Tit.	Cod. Sub.	Cod. Obj.	Cod. F.	Cod. P.	Cod. M.	Cod. S.	Descripción	Presupuesto	Ejecución	Presupuesto	Ejecución	Presupuesto	Ejecución	Presupuesto	Ejecución	%	Presupuesto	Ejecución			
2.1 (I)								Inversión	1,704,000.00	1,568,349.00	3,272,349.00	1,228,151.00	2,044,198.00	3,272,349.00	100.00	0.00	100.00					
	12								1,704,000.00	1,568,349.00	3,272,349.00	1,228,151.00	2,044,198.00	3,272,349.00	100.00	0.00	100.00					
	12	00							1,704,000.00	1,568,349.00	3,272,349.00	1,228,151.00	2,044,198.00	3,272,349.00	100.00	0.00	100.00					
	12	00	0003						1,704,000.00	1,568,349.00	3,272,349.00	1,228,151.00	2,044,198.00	3,272,349.00	100.00	0.00	100.00					
	12	00	0003	2				GASTOS	1,704,000.00	1,568,349.00	3,272,349.00	1,228,151.00	2,044,198.00	3,272,349.00	100.00	0.00	100.00					
	12	00	0003	2	3			MATERIALES Y SUMINISTROS	800,000.00	606,977.00	1,406,977.00	856,001.00	550,976.00	1,406,977.00	100.00	0.00	100.00					
	12	00	0003	2	3	7		COMBUSTIBLES, LUBRICANTES, PRODUCTOS QUÍMICOS Y CONEXOS	800,000.00	606,977.00	1,406,977.00	856,001.00	550,976.00	1,406,977.00	100.00	0.00	100.00					
	12	00	0003	2	3	7	1	Combustibles y lubricantes	800,000.00	606,977.00	1,406,977.00	856,001.00	550,976.00	1,406,977.00	100.00	0.00	100.00					
2.1 (I)	12	00	0003	2	3	7	1	02	Gasoil	3.2.02	20	1955	100	800,000.00	606,977.00	1,406,977.00	856,001.00	550,976.00	1,406,977.00	100.00	0.00	100.00
	12	00	0003	2	6			BIENES MUEBLES, INMUEBLES E INTANGIBLES	904,000.00	961,372.00	1,865,372.00	372,150.00	1,493,222.00	1,865,372.00	100.00	0.00	100.00					
	12	00	0003	2	6	4		VEHÍCULOS Y EQUIPO DE TRANSPORTE, TRACCIÓN Y ELEVACIÓN	625,000.00	918,615.00	1,543,615.00	302,665.00	1,240,950.00	1,543,615.00	100.00	0.00	100.00					
	12	00	0003	2	6	4	1	Automóviles y camiones	625,000.00	918,615.00	1,543,615.00	302,665.00	1,240,950.00	1,543,615.00	100.00	0.00	100.00					
2.1 (I)	12	00	0003	2	6	4	1	01	Automóviles y camiones	3.2.02	20	1955	100	625,000.00	(163,385.00)	461,615.00	302,665.00	158,950.00	461,615.00	100.00	0.00	100.00
2.1 (I)	12	00	0003	2	6	4	1	01	Automóviles y camiones	3.2.02	50	2006	099	0.00	1,082,000.00	1,082,000.00	0.00	1,082,000.00	1,082,000.00	100.00	0.00	100.00
	12	00	0003	2	6	5		MAQUINARIA, OTROS EQUIPOS Y HERRAMIENTAS	279,000.00	42,757.00	321,757.00	69,485.00	252,272.00	321,757.00	100.00	0.00	100.00					
	12	00	0003	2	6	5	3	Maquinaria y equipo de construcción	76,500.00	(27,750.00)	48,750.00	6,500.00	42,250.00	48,750.00	100.00	0.00	100.00					
2.1 (I)	12	00	0003	2	6	5	3	01	Maquinaria y equipo de construcción	3.2.02	20	1955	100	76,500.00	(27,750.00)	48,750.00	6,500.00	42,250.00	48,750.00	100.00	0.00	100.00
	12	00	0003	2	6	5	7	Herramientas y máquinas-herramientas	202,500.00	70,507.00	273,007.00	62,985.00	210,022.00	273,007.00	100.00	0.00	100.00					
2.1 (I)	12	00	0003	2	6	5	7	01	Herramientas y máquinas-herramientas	3.2.02	20	1955	100	202,500.00	(68,243.00)	134,257.00	62,985.00	71,272.00	134,257.00	100.00	0.00	100.00



Preparado por



Revisado por



Aprobado por

MINISTERIO DE HACIENDA

DIRECCION GENERAL DE PRESUPUESTO

EJECUCION TRIMESTRAL DE LOS GASTOS Y APLICACIONES FINANCIERAS POR DESTINO DE FONDOS Y ESTRUCTURA PROGRAMATICA

CORRESPONDIENTE AL TRIMESTRE 4 (OCTUBRE-DICIEMBRE) DEL AÑO 2017

CODIGO DEL CAPITULO : 7153

DENOMINACION : Junta de Distrito Municipal de Baitoa

DESTINO DE FONDO:

Inversión

2.1 (I)	12	00	0003		2	6	5	7	01	Herramientas y máquinas-herramientas	3.2.02	50	2006	099	0.00	138,750.00	138,750.00	0.00	138,750.00	138,750.00	100.00%	0.00	0.00%
2.2 (I)		11								Inversión					4,825,648.00	400,119.00	5,225,767.00	2,257,067.00	2,836,700.00	5,093,767.00	97.47%	132,000.00	2.53%
		11													4,825,648.00	400,119.00	5,225,767.00	2,257,067.00	2,836,700.00	5,093,767.00	97.47%	132,000.00	2.53%
		11	01												517,500.00	(343,800.00)	173,700.00	0.00	173,700.00	173,700.00	100.00%	0.00	0.00%
		11	01	0051											172,500.00	(172,500.00)	0.00	0.00	0.00	0.00	0.00%	0.00	0.00%
		11	01	0051	2					GASTOS					172,500.00	(172,500.00)	0.00	0.00	0.00	0.00	0.00%	0.00	0.00%
		11	01	0051	2	7				OBRAS					172,500.00	(172,500.00)	0.00	0.00	0.00	0.00	0.00%	0.00	0.00%
		11	01	0051	2	7	2			INFRAESTRUCTURA					172,500.00	(172,500.00)	0.00	0.00	0.00	0.00	0.00%	0.00	0.00%
		11	01	0051	2	7	2	4		Infraestructura terrestre y obras anexas					172,500.00	(172,500.00)	0.00	0.00	0.00	0.00	0.00%	0.00	0.00%
2.2 (I)	11	01	0051		2	7	2	4	01	Infraestructura terrestre y obras anexas	2.6.01	20	1955	100	172,500.00	(172,500.00)	0.00	0.00	0.00	0.00	0.00%	0.00	0.00%
		11	01	0052											172,500.00	1,200.00	173,700.00	0.00	173,700.00	173,700.00	100.00%	0.00	0.00%
		11	01	0052	2					GASTOS					172,500.00	1,200.00	173,700.00	0.00	173,700.00	173,700.00	100.00%	0.00	0.00%
		11	01	0052	2	7				OBRAS					172,500.00	1,200.00	173,700.00	0.00	173,700.00	173,700.00	100.00%	0.00	0.00%
		11	01	0052	2	7	2			INFRAESTRUCTURA					172,500.00	1,200.00	173,700.00	0.00	173,700.00	173,700.00	100.00%	0.00	0.00%
		11	01	0052	2	7	2	4		Infraestructura terrestre y obras anexas					172,500.00	1,200.00	173,700.00	0.00	173,700.00	173,700.00	100.00%	0.00	0.00%
2.2 (I)	11	01	0052		2	7	2	4	01	Infraestructura terrestre y obras anexas	2.6.01	20	1955	100	172,500.00	1,200.00	173,700.00	0.00	173,700.00	173,700.00	100.00%	0.00	0.00%
		11	01	0053											172,500.00	(172,500.00)	0.00	0.00	0.00	0.00	0.00%	0.00	0.00%
		11	01	0053	2					GASTOS					172,500.00	(172,500.00)	0.00	0.00	0.00	0.00	0.00%	0.00	0.00%
		11	01	0053	2	7				OBRAS					172,500.00	(172,500.00)	0.00	0.00	0.00	0.00	0.00%	0.00	0.00%
		11	01	0053	2	7	2			INFRAESTRUCTURA					172,500.00	(172,500.00)	0.00	0.00	0.00	0.00	0.00%	0.00	0.00%
		11	01	0053	2	7	2	4		Infraestructura terrestre y obras anexas					172,500.00	(172,500.00)	0.00	0.00	0.00	0.00	0.00%	0.00	0.00%
2.2 (I)	11	01	0053		2	7	2	4	01	Infraestructura terrestre y obras anexas	2.6.01	20	1955	100	172,500.00	(172,500.00)	0.00	0.00	0.00	0.00	0.00%	0.00	0.00%
		11	02												1,834,086.00	1,345,218.00	3,179,304.00	1,528,304.00	1,519,000.00	3,047,304.00	95.85%	132,000.00	4.15%
		11	02	0051											1,316,586.00	53,214.00	1,369,800.00	1,332,800.00	37,000.00	1,369,800.00	100.00%	0.00	0.00%
		11	02	0051	2					GASTOS					1,316,586.00	53,214.00	1,369,800.00	1,332,800.00	37,000.00	1,369,800.00	100.00%	0.00	0.00%



Preparado por



Revisado por



Aprobado por

MINISTERIO DE HACIENDA
DIRECCION GENERAL DE PRESUPUESTO


**EJECUCION TRIMESTRAL DE LOS GASTOS Y APLICACIONES FINANCIERAS POR DESTINO DE FONDOS Y ESTRUCTURA PROGRAMATICA
CORRESPONDIENTE AL TRIMESTRE 4 (OCTUBRE-DICIEMBRE) DEL AÑO 2017**

CODIGO DEL CAPITULO :

DENOMINACION :

DESTINO DE FONDO:


	11	02	0051	2	7						1,316,586.00	53,214.00	1,369,800.00	1,332,800.00	37,000.00	1,369,800.00	100.00	0.00	0.00%			
	11	02	0051	2	7	2					1,316,586.00	53,214.00	1,369,800.00	1,332,800.00	37,000.00	1,369,800.00	100.00	0.00	0.00%			
	11	02	0051	2	7	2	4				1,316,586.00	53,214.00	1,369,800.00	1,332,800.00	37,000.00	1,369,800.00	100.00	0.00	0.00%			
2.2 (I)	11	02	0051	2	7	2	4	01	Infraestructura terrestre y obras anexas	2.6.01	20	1955	100	1,316,586.00	53,214.00	1,369,800.00	1,332,800.00	37,000.00	1,369,800.00	100.00	0.00	0.00%
											172,500.00	1,200.00	173,700.00	173,700.00	0.00	173,700.00	100.00	0.00	0.00%			
	11	02	0052	2					GASTOS		172,500.00	1,200.00	173,700.00	173,700.00	0.00	173,700.00	100.00	0.00	0.00%			
	11	02	0052	2	7				OBRAS		172,500.00	1,200.00	173,700.00	173,700.00	0.00	173,700.00	100.00	0.00	0.00%			
	11	02	0052	2	7	2			INFRAESTRUCTURA		172,500.00	1,200.00	173,700.00	173,700.00	0.00	173,700.00	100.00	0.00	0.00%			
	11	02	0052	2	7	2	4		Infraestructura terrestre y obras anexas		172,500.00	1,200.00	173,700.00	173,700.00	0.00	173,700.00	100.00	0.00	0.00%			
2.2 (I)	11	02	0052	2	7	2	4	01	Infraestructura terrestre y obras anexas	2.6.01	20	1955	100	172,500.00	1,200.00	173,700.00	173,700.00	0.00	173,700.00	100.00	0.00	0.00%
											172,500.00	(110,696.00)	61,804.00	21,804.00	40,000.00	61,804.00	100.00	0.00	0.00%			
	11	02	0053	2					GASTOS		172,500.00	(110,696.00)	61,804.00	21,804.00	40,000.00	61,804.00	100.00	0.00	0.00%			
	11	02	0053	2	7				OBRAS		172,500.00	(110,696.00)	61,804.00	21,804.00	40,000.00	61,804.00	100.00	0.00	0.00%			
	11	02	0053	2	7	2			INFRAESTRUCTURA		172,500.00	(110,696.00)	61,804.00	21,804.00	40,000.00	61,804.00	100.00	0.00	0.00%			
	11	02	0053	2	7	2	4		Infraestructura terrestre y obras anexas		172,500.00	(110,696.00)	61,804.00	21,804.00	40,000.00	61,804.00	100.00	0.00	0.00%			
2.2 (I)	11	02	0053	2	7	2	4	01	Infraestructura terrestre y obras anexas	2.6.01	20	1955	100	172,500.00	(110,696.00)	61,804.00	21,804.00	40,000.00	61,804.00	100.00	0.00	0.00%
											86,250.00	(86,250.00)	0.00	0.00	0.00	0.00	0.00%	0.00	0.00%			
	11	02	0054	2					GASTOS		86,250.00	(86,250.00)	0.00	0.00	0.00	0.00	0.00%	0.00	0.00%			
	11	02	0054	2	7				OBRAS		86,250.00	(86,250.00)	0.00	0.00	0.00	0.00	0.00%	0.00	0.00%			
	11	02	0054	2	7	2			INFRAESTRUCTURA		86,250.00	(86,250.00)	0.00	0.00	0.00	0.00	0.00%	0.00	0.00%			
	11	02	0054	2	7	2	4		Infraestructura terrestre y obras anexas		86,250.00	(86,250.00)	0.00	0.00	0.00	0.00	0.00%	0.00	0.00%			
2.2 (I)	11	02	0054	2	7	2	4	01	Infraestructura terrestre y obras anexas	2.6.01	20	1955	100	86,250.00	(86,250.00)	0.00	0.00	0.00%	0.00	0.00%		



Preparado por



Revisado por



Aprobado por

MINISTERIO DE HACIENDA
DIRECCION GENERAL DE PRESUPUESTO

**EJECUCION TRIMESTRAL DE LOS GASTOS Y APLICACIONES FINANCIERAS POR DESTINO DE FONDOS Y ESTRUCTURA PROGRAMATICA
CORRESPONDIENTE AL TRIMESTRE 4 (OCTUBRE-DICIEMBRE) DEL AÑO 2017**

CODIGO DEL CAPITULO :

DENOMINACION :

DESTINO DE FONDO:

	11	02	0055								86,250.00	63,750.00	150,000.00	0.00	150,000.00	150,000.00	100.00	0.00	0.00%	
	11	02	0055	2							86,250.00	63,750.00	150,000.00	0.00	150,000.00	150,000.00	100.00	0.00	0.00%	
	11	02	0055	2	7						86,250.00	63,750.00	150,000.00	0.00	150,000.00	150,000.00	100.00	0.00	0.00%	
	11	02	0055	2	7	2					86,250.00	63,750.00	150,000.00	0.00	150,000.00	150,000.00	100.00	0.00	0.00%	
	11	02	0055	2	7	2	4				86,250.00	63,750.00	150,000.00	0.00	150,000.00	150,000.00	100.00	0.00	0.00%	
2.2 (I)	11	02	0055	2	7	2	4	01		2.6.01	20	1955	100				100.00	0.00	0.00%	
	11	02	0056								0.00	632,000.00	632,000.00	0.00	500,000.00	500,000.00	79.11%	132,000.00	20.89%	
	11	02	0056	2							0.00	632,000.00	632,000.00	0.00	500,000.00	500,000.00	79.11%	132,000.00	20.89%	
	11	02	0056	2	7						0.00	632,000.00	632,000.00	0.00	500,000.00	500,000.00	79.11%	132,000.00	20.89%	
	11	02	0056	2	7	2					0.00	632,000.00	632,000.00	0.00	500,000.00	500,000.00	79.11%	132,000.00	20.89%	
	11	02	0056	2	7	2	4				0.00	632,000.00	632,000.00	0.00	500,000.00	500,000.00	79.11%	132,000.00	20.89%	
2.2 (I)	11	02	0056	2	7	2	4	01		2.6.01	50	2006	001		0.00	0.00	0.00%	0.00	0.00%	
2.2 (I)	11	02	0056	2	7	2	4	01		2.6.01	50	2006	099		0.00	632,000.00	632,000.00	79.11%	132,000.00	20.89%
	11	02	0057								0.00	132,000.00	132,000.00	0.00	132,000.00	132,000.00	100.00	0.00	0.00%	
	11	02	0057	2							0.00	132,000.00	132,000.00	0.00	132,000.00	132,000.00	100.00	0.00	0.00%	
	11	02	0057	2	7						0.00	132,000.00	132,000.00	0.00	132,000.00	132,000.00	100.00	0.00	0.00%	
	11	02	0057	2	7	2					0.00	132,000.00	132,000.00	0.00	132,000.00	132,000.00	100.00	0.00	0.00%	
	11	02	0057	2	7	2	4				0.00	132,000.00	132,000.00	0.00	132,000.00	132,000.00	100.00	0.00	0.00%	
2.2 (I)	11	02	0057	2	7	2	4	01		2.6.01	50	2006	099		0.00	132,000.00	132,000.00	100.00	0.00	0.00%
	11	02	0058								0.00	132,000.00	132,000.00	0.00	132,000.00	132,000.00	100.00	0.00	0.00%	
	11	02	0058	2							0.00	132,000.00	132,000.00	0.00	132,000.00	132,000.00	100.00	0.00	0.00%	
	11	02	0058	2	7						0.00	132,000.00	132,000.00	0.00	132,000.00	132,000.00	100.00	0.00	0.00%	



Preparado por



Revisado por



Aprobado por

MINISTERIO DE HACIENDA
DIRECCION GENERAL DE PRESUPUESTO

**EJECUCION TRIMESTRAL DE LOS GASTOS Y APLICACIONES FINANCIERAS POR DESTINO DE FONDOS Y ESTRUCTURA PROGRAMATICA
CORRESPONDIENTE AL TRIMESTRE 4 (OCTUBRE-DICIEMBRE) DEL AÑO 2017**

CODIGO DEL CAPITULO : 7153

DENOMINACION : Junta de Distrito Municipal de Baitoa

DESTINO DE FONDO: Inversión

	11	02	0058	2	7	2					0.00	132,000.00	132,000.00	0.00	132,000.00	132,000.00	100.00	0.00	0.00%
	11	02	0058	2	7	2	4				0.00	132,000.00	132,000.00	0.00	132,000.00	132,000.00	100.00	0.00	0.00%
2.2 (I)	11	02	0058	2	7	2	4	01	Infraestructura terrestre y obras anexas	2.6.01	50	2006	099	0.00	132,000.00	132,000.00	100.00	0.00	0.00%
	11	02	0059											0.00	132,000.00	132,000.00	100.00	0.00	0.00%
	11	02	0059	2					GASTOS					0.00	132,000.00	132,000.00	100.00	0.00	0.00%
	11	02	0059	2	7				OBRAS					0.00	132,000.00	132,000.00	100.00	0.00	0.00%
	11	02	0059	2	7	2			INFRAESTRUCTURA					0.00	132,000.00	132,000.00	100.00	0.00	0.00%
	11	02	0059	2	7	2	4		Infraestructura terrestre y obras anexas					0.00	132,000.00	132,000.00	100.00	0.00	0.00%
2.2 (I)	11	02	0059	2	7	2	4	01	Infraestructura terrestre y obras anexas	2.6.01	50	2006	099	0.00	132,000.00	132,000.00	100.00	0.00	0.00%
	11	02	0060											0.00	132,000.00	132,000.00	100.00	0.00	0.00%
	11	02	0060	2					GASTOS					0.00	132,000.00	132,000.00	100.00	0.00	0.00%
	11	02	0060	2	7				OBRAS					0.00	132,000.00	132,000.00	100.00	0.00	0.00%
	11	02	0060	2	7	2			INFRAESTRUCTURA					0.00	132,000.00	132,000.00	100.00	0.00	0.00%
	11	02	0060	2	7	2	4		Infraestructura terrestre y obras anexas					0.00	132,000.00	132,000.00	100.00	0.00	0.00%
2.2 (I)	11	02	0060	2	7	2	4	01	Infraestructura terrestre y obras anexas	2.6.01	50	2006	099	0.00	132,000.00	132,000.00	100.00	0.00	0.00%
	11	02	0061											0.00	132,000.00	132,000.00	100.00	0.00	0.00%
	11	02	0061	2					GASTOS					0.00	132,000.00	132,000.00	100.00	0.00	0.00%
	11	02	0061	2	7				OBRAS					0.00	132,000.00	132,000.00	100.00	0.00	0.00%
	11	02	0061	2	7	2			INFRAESTRUCTURA					0.00	132,000.00	132,000.00	100.00	0.00	0.00%



Preparado por



Revisado por



Aprobado por

MINISTERIO DE HACIENDA

DIRECCION GENERAL DE PRESUPUESTO

EJECUCION TRIMESTRAL DE LOS GASTOS Y APLICACIONES FINANCIERAS POR DESTINO DE FONDOS Y ESTRUCTURA PROGRAMATICA
CORRESPONDIENTE AL TRIMESTRE 4 (OCTUBRE-DICIEMBRE) DEL AÑO 2017

CODIGO DEL CAPITULO :

DENOMINACION :

DESTINO DE FONDO:


	11	02	0061	2	7	2	4		Infraestructura terrestre y obras anexas														
2.2 (I)	11	02	0061	2	7	2	4	01	Infraestructura terrestre y obras anexas	2.6.01	50	2006	099	0.00	132,000.00	132,000.00	0.00	132,000.00	132,000.00	100.00 %	0.00	0.00%	
														0.00	132,000.00	132,000.00	0.00	132,000.00	132,000.00	100.00 %	0.00	0.00%	
	11	02	0062											0.00	132,000.00	132,000.00	0.00	132,000.00	132,000.00	100.00 %	0.00	0.00%	
	11	02	0062	2					GASTOS					0.00	132,000.00	132,000.00	0.00	132,000.00	132,000.00	100.00 %	0.00	0.00%	
	11	02	0062	2	7				OBRAS					0.00	132,000.00	132,000.00	0.00	132,000.00	132,000.00	100.00 %	0.00	0.00%	
	11	02	0062	2	7	2			INFRAESTRUCTURA					0.00	132,000.00	132,000.00	0.00	132,000.00	132,000.00	100.00 %	0.00	0.00%	
	11	02	0062	2	7	2	4		Infraestructura terrestre y obras anexas					0.00	132,000.00	132,000.00	0.00	132,000.00	132,000.00	100.00 %	0.00	0.00%	
2.2 (I)	11	02	0062	2	7	2	4	01	Infraestructura terrestre y obras anexas	2.6.01	50	2006	099	0.00	132,000.00	132,000.00	0.00	132,000.00	132,000.00	100.00 %	0.00	0.00%	
														175,000.00	0.00	175,000.00	175,000.00	0.00	175,000.00	175,000.00	100.00 %	0.00	0.00%
	11	04												175,000.00	0.00	175,000.00	175,000.00	0.00	175,000.00	175,000.00	100.00 %	0.00	0.00%
	11	04	0051											175,000.00	0.00	175,000.00	175,000.00	0.00	175,000.00	175,000.00	100.00 %	0.00	0.00%
	11	04	0051	2					GASTOS					175,000.00	0.00	175,000.00	175,000.00	0.00	175,000.00	175,000.00	100.00 %	0.00	0.00%
	11	04	0051	2	7				OBRAS					175,000.00	0.00	175,000.00	175,000.00	0.00	175,000.00	175,000.00	100.00 %	0.00	0.00%
	11	04	0051	2	7	2			INFRAESTRUCTURA					175,000.00	0.00	175,000.00	175,000.00	0.00	175,000.00	175,000.00	100.00 %	0.00	0.00%
	11	04	0051	2	7	2	7		Obras urbanísticas					175,000.00	0.00	175,000.00	175,000.00	0.00	175,000.00	175,000.00	100.00 %	0.00	0.00%
2.2 (I)	11	04	0051	2	7	2	7	01	Obras urbanísticas	4.3.02	20	1955	100	175,000.00	0.00	175,000.00	175,000.00	0.00	175,000.00	175,000.00	100.00 %	0.00	0.00%
														220,000.00	(212,437.00)	7,563.00	7,563.00	0.00	7,563.00	7,563.00	100.00 %	0.00	0.00%
	11	06												110,000.00	(102,437.00)	7,563.00	7,563.00	0.00	7,563.00	7,563.00	100.00 %	0.00	0.00%
	11	06	0051											110,000.00	(102,437.00)	7,563.00	7,563.00	0.00	7,563.00	7,563.00	100.00 %	0.00	0.00%
	11	06	0051	2					GASTOS					110,000.00	(102,437.00)	7,563.00	7,563.00	0.00	7,563.00	7,563.00	100.00 %	0.00	0.00%
	11	06	0051	2	7				OBRAS					110,000.00	(102,437.00)	7,563.00	7,563.00	0.00	7,563.00	7,563.00	100.00 %	0.00	0.00%



Preparado por



Revisado por



Aprobado por

MINISTERIO DE HACIENDA

DIRECCION GENERAL DE PRESUPUESTO

EJECUCION TRIMESTRAL DE LOS GASTOS Y APLICACIONES FINANCIERAS POR DESTINO DE FONDOS Y ESTRUCTURA PROGRAMATICA CORRESPONDIENTE AL TRIMESTRE 4 (OCTUBRE-DICIEMBRE) DEL AÑO 2017

CODIGO DEL CAPITULO : 7153

DENOMINACION : Junta de Distrito Municipal de Baitoa

DESTINO DE FONDO: Inversión

Cód. Cat.	Cód. Sub.	Cód. Terc.	Cód. Cuatr.	Cód. Quint.	Cód. Sext.	Cód. Sept.	Cód. Oct.	Descripción	Cód. Financ.	Cód. Econ.	Cód. Natur.	Cód. Natur.	Cód. Natur.	Cód. Natur.	Cód. Natur.	Cód. Natur.	Cód. Natur.	Cód. Natur.					
	11	06	0051		2	7	2	INFRAESTRUCTURA						110,000.00	(102,437.00)	7,563.00	7,563.00	0.00	7,563.00	100.00 %	0.00	0.00%	
	11	06	0051		2	7	2	Obras urbanísticas						110,000.00	(102,437.00)	7,563.00	7,563.00	0.00	7,563.00	100.00 %	0.00	0.00%	
2.2 (I)	11	06	0051		2	7	2	01	Obras urbanísticas		4.3.02	20	1955	100	110,000.00	(102,437.00)	7,563.00	7,563.00	0.00	7,563.00	100.00 %	0.00	0.00%
	11	06	0052					GASTOS						110,000.00	(110,000.00)	0.00	0.00	0.00	0.00	0.00%	0.00	0.00%	
	11	06	0052		2			OBRAS						110,000.00	(110,000.00)	0.00	0.00	0.00	0.00	0.00%	0.00	0.00%	
	11	06	0052		2	7		INFRAESTRUCTURA						110,000.00	(110,000.00)	0.00	0.00	0.00	0.00	0.00%	0.00	0.00%	
	11	06	0052		2	7	2	Obras urbanísticas						110,000.00	(110,000.00)	0.00	0.00	0.00	0.00	0.00%	0.00	0.00%	
2.2 (I)	11	06	0052		2	7	2	01	Obras urbanísticas		4.3.02	20	1955	100	110,000.00	(110,000.00)	0.00	0.00	0.00	0.00	0.00%	0.00	0.00%
														966,874.00	(196,674.00)	770,200.00	346,200.00	424,000.00	770,200.00	100.00 %	0.00	0.00%	
	11	07												654,374.00	(280,374.00)	374,000.00	0.00	374,000.00	374,000.00	100.00 %	0.00	0.00%	
	11	07	0051											654,374.00	(280,374.00)	374,000.00	0.00	374,000.00	374,000.00	100.00 %	0.00	0.00%	
	11	07	0051		2			GASTOS						654,374.00	(280,374.00)	374,000.00	0.00	374,000.00	374,000.00	100.00 %	0.00	0.00%	
	11	07	0051		2	7		OBRAS						654,374.00	(280,374.00)	374,000.00	0.00	374,000.00	374,000.00	100.00 %	0.00	0.00%	
	11	07	0051		2	7	2	INFRAESTRUCTURA						654,374.00	(280,374.00)	374,000.00	0.00	374,000.00	374,000.00	100.00 %	0.00	0.00%	
	11	07	0051		2	7	2	Obras urbanísticas						654,374.00	(280,374.00)	374,000.00	0.00	374,000.00	374,000.00	100.00 %	0.00	0.00%	
2.2 (I)	11	07	0051		2	7	2	01	Obras urbanísticas		4.1.02	20	1955	100	654,374.00	(280,374.00)	374,000.00	0.00	374,000.00	374,000.00	100.00 %	0.00	0.00%
														140,000.00	(90,000.00)	50,000.00	0.00	50,000.00	50,000.00	100.00 %	0.00	0.00%	
	11	07	0052					GASTOS						140,000.00	(90,000.00)	50,000.00	0.00	50,000.00	50,000.00	100.00 %	0.00	0.00%	
	11	07	0052		2			OBRAS						140,000.00	(90,000.00)	50,000.00	0.00	50,000.00	50,000.00	100.00 %	0.00	0.00%	
	11	07	0052		2	7		INFRAESTRUCTURA						140,000.00	(90,000.00)	50,000.00	0.00	50,000.00	50,000.00	100.00 %	0.00	0.00%	
	11	07	0052		2	7	2	Obras urbanísticas						140,000.00	(90,000.00)	50,000.00	0.00	50,000.00	50,000.00	100.00 %	0.00	0.00%	
2.2 (I)	11	07	0052		2	7	2	01	Obras urbanísticas		4.3.05	20	1955	100	140,000.00	(90,000.00)	50,000.00	0.00	50,000.00	50,000.00	100.00 %	0.00	0.00%

Preparado por

Revisado por

Aprobado por

MINISTERIO DE HACIENDA
DIRECCION GENERAL DE PRESUPUESTO

**EJECUCION TRIMESTRAL DE LOS GASTOS Y APLICACIONES FINANCIERAS POR DESTINO DE FONDOS Y ESTRUCTURA PROGRAMATICA
CORRESPONDIENTE AL TRIMESTRE 4 (OCTUBRE-DICIEMBRE) DEL AÑO 2017**

CODIGO DEL CAPITULO :

DENOMINACION :

DESTINO DE FONDO:

		11	07	0053							172,500.00	173,700.00	346,200.00	346,200.00	0.00	346,200.00	100.00	0.00	0.00%					
		11	07	0053	2						172,500.00	173,700.00	346,200.00	346,200.00	0.00	346,200.00	100.00	0.00	0.00%					
		11	07	0053	2	7					172,500.00	173,700.00	346,200.00	346,200.00	0.00	346,200.00	100.00	0.00	0.00%					
		11	07	0053	2	7	2				172,500.00	173,700.00	346,200.00	346,200.00	0.00	346,200.00	100.00	0.00	0.00%					
		11	07	0053	2	7	2	7			172,500.00	173,700.00	346,200.00	346,200.00	0.00	346,200.00	100.00	0.00	0.00%					
2.2 (I)		11	07	0053	2	7	2	7	01	4.3.05	20	1955	100			172,500.00	173,700.00	346,200.00	346,200.00	0.00	346,200.00	100.00	0.00	0.00%
		11	11								389,688.00	70,312.00	460,000.00	200,000.00	260,000.00	460,000.00	100.00	0.00	0.00%					
		11	11	0051							389,688.00	70,312.00	460,000.00	200,000.00	260,000.00	460,000.00	100.00	0.00	0.00%					
		11	11	0051	2						389,688.00	70,312.00	460,000.00	200,000.00	260,000.00	460,000.00	100.00	0.00	0.00%					
		11	11	0051	2	7					389,688.00	70,312.00	460,000.00	200,000.00	260,000.00	460,000.00	100.00	0.00	0.00%					
		11	11	0051	2	7	2				389,688.00	70,312.00	460,000.00	200,000.00	260,000.00	460,000.00	100.00	0.00	0.00%					
		11	11	0051	2	7	2	7			389,688.00	70,312.00	460,000.00	200,000.00	260,000.00	460,000.00	100.00	0.00	0.00%					
2.2 (I)		11	11	0051	2	7	2	7	01	4.1.01	20	1955	100			389,688.00	70,312.00	460,000.00	200,000.00	260,000.00	460,000.00	100.00	0.00	0.00%
		11	14								550,000.00	(90,000.00)	460,000.00	0.00	460,000.00	460,000.00	100.00	0.00	0.00%					
		11	14	0051							550,000.00	(90,000.00)	460,000.00	0.00	460,000.00	460,000.00	100.00	0.00	0.00%					
		11	14	0051	2						550,000.00	(90,000.00)	460,000.00	0.00	460,000.00	460,000.00	100.00	0.00	0.00%					
		11	14	0051	2	7					550,000.00	(90,000.00)	460,000.00	0.00	460,000.00	460,000.00	100.00	0.00	0.00%					
		11	14	0051	2	7	1				550,000.00	(90,000.00)	460,000.00	0.00	460,000.00	460,000.00	100.00	0.00	0.00%					
		11	14	0051	2	7	1	2			550,000.00	(90,000.00)	460,000.00	0.00	460,000.00	460,000.00	100.00	0.00	0.00%					


Preparado por


Revisado por


Aprobado por

MINISTERIO DE HACIENDA
DIRECCION GENERAL DE PRESUPUESTO

**EJECUCION TRIMESTRAL DE LOS GASTOS Y APLICACIONES FINANCIERAS POR DESTINO DE FONDOS Y ESTRUCTURA PROGRAMATICA
CORRESPONDIENTE AL TRIMESTRE 4 (OCTUBRE-DICIEMBRE) DEL AÑO 2017**

CODIGO DEL CAPITULO : **7153**

DENOMINACION : **Junta de Distrito Municipal de Baitoa**

DESTINO DE FONDO: **Inversión**


2.2 (I)	11	14	0051		2	7	1	2	01	Obras para edificación no residencial	1.1.01	20	1955	100	550,000.00	(90,000.00)	460,000.00	0.00	460,000.00	460,000.00	100.00	0.00	0.00%
	11	15													0.00	0.00	0.00	0.00	0.00	0.00	0.00%	0.00	0.00%
	11	15	0051												0.00	0.00	0.00	0.00	0.00	0.00	0.00%	0.00	0.00%
	11	15	0051		2					GASTOS					0.00	0.00	0.00	0.00	0.00	0.00	0.00%	0.00	0.00%
	11	15	0051		2	7				OBRAS					0.00	0.00	0.00	0.00	0.00	0.00	0.00%	0.00	0.00%
	11	15	0051		2	7	2			INFRAESTRUCTURA					0.00	0.00	0.00	0.00	0.00	0.00	0.00%	0.00	0.00%
	11	15	0051		2	7	2	8		Obras en cementerios					0.00	0.00	0.00	0.00	0.00	0.00	0.00%	0.00	0.00%
2.2 (I)	11	15	0051		2	7	2	8	01	Obras en cementerios	3.1.01	20	1955	100	0.00	0.00	0.00	0.00	0.00	0.00	0.00%	0.00	0.00%
	11	23													172,500.00	(172,500.00)	0.00	0.00	0.00	0.00	0.00%	0.00	0.00%
	11	23	0051												86,250.00	(86,250.00)	0.00	0.00	0.00	0.00	0.00%	0.00	0.00%
	11	23	0051		2					GASTOS					86,250.00	(86,250.00)	0.00	0.00	0.00	0.00	0.00%	0.00	0.00%
	11	23	0051		2	7				OBRAS					86,250.00	(86,250.00)	0.00	0.00	0.00	0.00	0.00%	0.00	0.00%
	11	23	0051		2	7	2			INFRAESTRUCTURA					86,250.00	(86,250.00)	0.00	0.00	0.00	0.00	0.00%	0.00	0.00%
	11	23	0051		2	7	2	2		Obras de energía					86,250.00	(86,250.00)	0.00	0.00	0.00	0.00	0.00%	0.00	0.00%
2.2 (I)	11	23	0051		2	7	2	2	01	Obras de energía	2.4.01	20	1955	100	86,250.00	(86,250.00)	0.00	0.00	0.00	0.00	0.00%	0.00	0.00%
	11	23	0052												86,250.00	(86,250.00)	0.00	0.00	0.00	0.00	0.00%	0.00	0.00%
	11	23	0052		2					GASTOS					86,250.00	(86,250.00)	0.00	0.00	0.00	0.00	0.00%	0.00	0.00%
	11	23	0052		2	7				OBRAS					86,250.00	(86,250.00)	0.00	0.00	0.00	0.00	0.00%	0.00	0.00%
	11	23	0052		2	7	2			INFRAESTRUCTURA					86,250.00	(86,250.00)	0.00	0.00	0.00	0.00	0.00%	0.00	0.00%
	11	23	0052		2	7	2	2		Obras de energía					86,250.00	(86,250.00)	0.00	0.00	0.00	0.00	0.00%	0.00	0.00%
2.2 (I)	11	23	0052		2	7	2	2	01	Obras de energía	2.4.01	20	1955	100	86,250.00	(86,250.00)	0.00	0.00	0.00	0.00	0.00%	0.00	0.00%
2.2 (I)										Inversión					0.00	0.00	0.00	0.00	0.00	0.00	0.00%	0.00	0.00%
96															0.00	0.00	0.00	0.00	0.00	0.00	0.00%	0.00	0.00%
96	00														0.00	0.00	0.00	0.00	0.00	0.00	0.00%	0.00	0.00%
96	00	0002													0.00	0.00	0.00	0.00	0.00	0.00	0.00%	0.00	0.00%
96	00	0002			2					GASTOS					0.00	0.00	0.00	0.00	0.00	0.00	0.00%	0.00	0.00%
96	00	0002			2	9				GASTOS FINANCIEROS					0.00	0.00	0.00	0.00	0.00	0.00	0.00%	0.00	0.00%
96	00	0002			2	9	1			INTERESES DE LA DEUDA PÚBLICA INTERNA					0.00	0.00	0.00	0.00	0.00	0.00	0.00%	0.00	0.00%
96	00	0002			2	9	1	1		Intereses de la deuda pública interna de corto plazo					0.00	0.00	0.00	0.00	0.00	0.00	0.00%	0.00	0.00%
2.2 (I)	96	00	0002		2	9	1	1	01	Intereses de la deuda pública interna de corto plazo	5.1.01	20	1955	100	0.00	0.00	0.00	0.00	0.00	0.00	0.00%	0.00	0.00%



Preparado por



Revisado por



Aprobado por

MINISTERIO DE HACIENDA
DIRECCION GENERAL DE PRESUPUESTO

**EJECUCION TRIMESTRAL DE LOS GASTOS Y APLICACIONES FINANCIERAS POR DESTINO DE FONDOS Y ESTRUCTURA PROGRAMATICA
CORRESPONDIENTE AL TRIMESTRE 4 (OCTUBRE-DICIEMBRE) DEL AÑO 2017**

CODIGO DEL CAPITULO : **7153**

DENOMINACION : **Junta de Distrito Municipal de Baitoa**

DESTINO DE FONDO: **Inversión**


2.3 (I)																					
	11																				
	11	00																			
	11	00	0001																		
	11	00	0001	2																	
	11	00	0001	2	2																
	11	00	0001	2	2	8															
	11	00	0001	2	2	8	7														
2.3 (I)	11	00	0001	2	2	8	7	01	2.5.03	20	1955	100									
	11	00	0001	2	6																
	11	00	0001	2	6	8															
	11	00	0001	2	6	8	5														
2.3 (I)	11	00	0001	2	6	8	5	01	2.5.03	20	1955	100	490,312.00	254,830.00	745,142.00	709,009.00	59,316.00	768,325.00	103.11%	-23,183.00	-3.11%
2.3 (I)	11	00	0001	2	6	8	5	01	2.5.03	50	2006	099	0.00	42,560.00	42,560.00	0.00	42,560.00	42,560.00	100.00%	0.00	0.00%
3.1.4 (I)																					
	96																				
	96	00																			
	96	00	0001																		
	96	00	0001	4																	
	96	00	0001	4	2																



Preparado por



Revisado por



Aprobado por

MINISTERIO DE HACIENDA
DIRECCION GENERAL DE PRESUPUESTO

**EJECUCION TRIMESTRAL DE LOS GASTOS Y APLICACIONES FINANCIERAS POR DESTINO DE FONDOS Y ESTRUCTURA PROGRAMATICA
CORRESPONDIENTE AL TRIMESTRE 4 (OCTUBRE-DICIEMBRE) DEL AÑO 2017**

CODIGO DEL CAPITULO : 7153

DENOMINACION : Junta de Distrito Municipal de Baitoa

DESTINO DE FONDO: Inversión

	96	00	0001	4	2	1			Disminución de pasivos corrientes					1,540,000.00	1,453,197.00	2,993,197.00	1,629,995.00	1,363,202.00	2,993,197.00	100.00 %	0.00	0.00%
	96	00	0001	4	2	1	1		Disminución de cuentas por pagar de corto plazo					0.00	182,533.00	182,533.00	0.00	182,533.00	182,533.00	100.00 %	0.00	0.00%
3.1.4 (l)	96	00	0001	4	2	1	1	01	Disminución de cuentas por pagar internas de corto plazo	0.00	20	1955	100	0.00	182,533.00	182,533.00	0.00	182,533.00	182,533.00	100.00 %	0.00	0.00%
3.1.4 (l)	96	00	0001	4	2	1	1	01	Disminución de cuentas por pagar internas de corto plazo	0.00	50	2006	099	0.00	0.00	0.00	0.00	0.00	0.00	0.00%	0.00	0.00%
	96	00	0001	4	2	1	3		Disminución de préstamos de corto plazo					1,540,000.00	1,270,664.00	2,810,664.00	1,629,995.00	1,180,669.00	2,810,664.00	100.00 %	0.00	0.00%
3.1.4 (l)	96	00	0001	4	2	1	3	01	Disminución de préstamos internos de corto plazo	0.00	20	1955	100	1,540,000.00	242,850.00	1,782,850.00	1,629,995.00	152,855.00	1,782,850.00	100.00 %	0.00	0.00%
3.1.4 (l)	96	00	0001	4	2	1	3	01	Disminución de préstamos internos de corto plazo	0.00	50	2006	099	0.00	1,027,814.00	1,027,814.00	0.00	1,027,814.00	1,027,814.00	100.00 %	0.00	0.00%
TOTAL													9,420,235.00	3,715,124.00	13,135,359.00	6,480,523.00	6,546,019.00	13,026,542.00	99.17%	108,817.00	0.83%	



Preparado por



Revisado por



Aprobado por